

# DELIVERY HERO SE NA O.N.

Börse: Hannover

ISIN: DE000A2E4K43

Währung: EUR

Kurs: 29,14 EUR

Stand: 20.02.2025

Die Delivery Hero SE zählt zu den weltweit führenden Anbietern von Online-Bestelldiensten für Essen und betreibt eigene Lieferservices. Das Unternehmen ist mit seinen Diensten in rund 40 Ländern in Asien, Europa, dem Nahen Osten, Nordafrika und Lateinamerika vertreten. Neben den online Bestellplattformen betreibt das Unternehmen seine eigenen Lieferservices in Großstädten rund um den Globus. Auf den Internetplattformen hat der Kunde die Möglichkeit aus einer Vielzahl von Lieferdiensten aus der Region zu wählen und über die Webseite oder per App zu bestellen. Die Bezahlung kann bar oder bargeldlos erfolgen. Für Gastronomiebetriebe bietet Delivery Hero ein Liefer- und Point of Sale-System an, um eingegangene Bestellungen sofort bearbeiten zu können. Darüber hinaus werden Essensverpackung und Werbe- und Druckdienstleistungen angeboten. 2020 wurde Delivery Hero in den DAX aufgenommen.

Aktuelles KGV	-
Gewinn je Aktie	-8,52
Letzte Dividende je Aktie	-
Aktuelle Dividendenrendite	-
Cash Flow je Aktie	-0,07
Buchwert je Aktie	6,11
Akt. Marktkapitalisierung	6.723,21 Mil.
EBIT	-1656,90 Mil.
EBIT-Marge	-16,67

Industrie Internet

Sektor Internet

Subsektor Internetsoftware und Dienstleistungen

Anschrift  
 Delivery Hero SE  
 Oranienburger Straße 70  
 D-10117 Berlin  
<https://www.deliveryhero.com/>

Investor Relations Christoph Bast

IR-Telefon +49-30-5444-59-105

IR-Email  
[ir@deliveryhero.com](mailto:ir@deliveryhero.com)

Hauptaktionäre  
 Naspers Limited (28.2%), Baillie Gifford & Co. (7.54%), JPMorgan Chase & Co. Brokerage and Securities Investments (5.37%)...

Streubesitz 65,50%

Vorstand  
 Emmanuel Thomassin, Pieter-Jan Vandepitte

Aufsichtsrat  
 Dr. Martin Enderle, Patrick Kolek, Dimitrios Tsaousis, Jeanette L. Gorgas, Nils Engvall, Gabriella Ardbo Engarås

Mitarbeiter 47 981

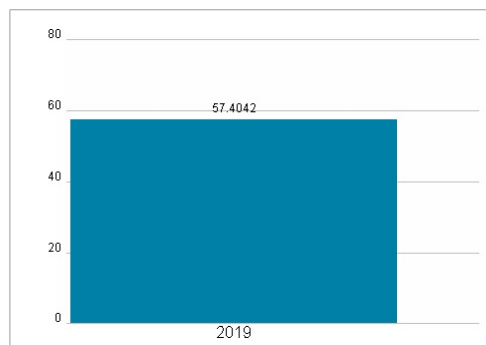
Umsatz 9941,90 Mil.



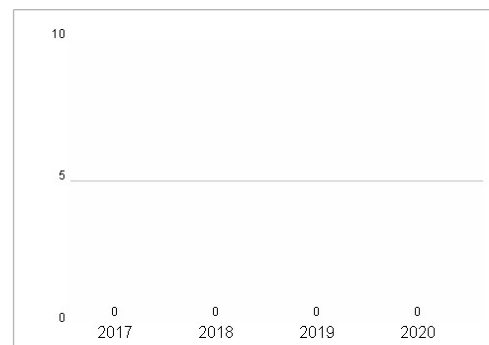
## Wertentwicklung

	1M	6M	1J
Performance	+6,67%	+28,43%	+45,20%
Volatilität	51,95	54,99	61,77
Volumen Ø (Stk./Tag)	17	20	18

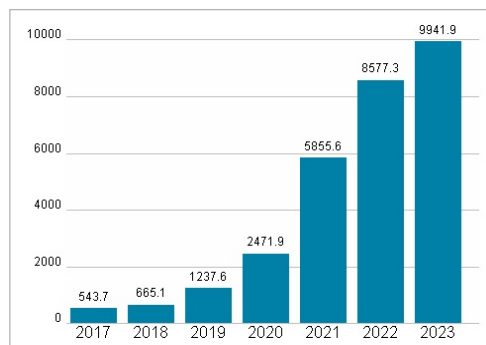
## Aktuelles KGV



## Dividende je Aktie (EUR)



## Unternehmensumsatz (EUR)



## EBIT (EUR)



Historische Daten: 2023

Erstellt: 23.02.2025 03:45