

COSTAR GROUP INC. DL-,01

Börse: Stuttgart

ISIN: US22160N1090

Währung: EUR

Kurs: 67,70 EUR

Stand: 19.12.2024

The CoStar Group (NASDAQ: CSGP) is one of the world's leading providers of commercial and residential real estate information, analytics and online marketplaces. Part of the S&P 500 Index and the NASDAQ 100, the CoStar Group's mission is to digitize global real estate, enabling people to discover properties, information and connections that enhance their businesses and their lives.

Aktuelles KGV	95,25
Gewinn je Aktie	0,92
Letzte Dividende je Aktie	-
Aktuelle Dividendenrendite	-
Cash Flow je Aktie	1,20
Buchwert je Aktie	17,97
Akt. Marktkapitalisierung	35.690,89 Mil.
EBIT	282,30 Mil.
EBIT-Marge	11,50

Industrie	Finanzdienstleister
Sektor	Immobilien
Subsektor	Immobilien
Anschrift	CoStar Group 1331 L Street, NW Washington, DC 20005 www.costargroup.com

Investor Relations	Rich Simonelli
IR-Telefon	(202) 346-6784
IR-Email	IR@costar.com

Hauptaktionäre	Vanguard Group (15.8959%), BlackRock Inc. (8.94541%), Principal Financial Group (4.85028%), BAMCO INC NY (4.74878%), State Street
----------------	-----------------------------------------------------------------------------------------------------------------------------------

Streubesitz -

Vorstand	Christian M. Lown, Frank Simuro, Lisa Ruggles, Michael Desmarais, Gene Boxer, Jason Butler
----------	--------------------------------------------------------------------------------------------

Aufsichtsrat	Michael R. Klein, Angelique Brunner, Michael J. Glosserman, John W. Hill, Laura C. Kaplan, Robert Musslewhite, Christopher J. Nassetta...
--------------	-------------------------------------------------------------------------------------------------------------------------------------------

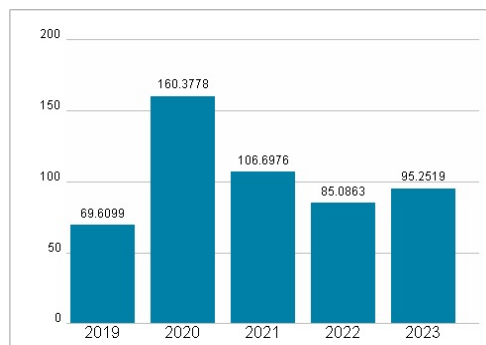
Mitarbeiter	-
Umsatz	2455,00 Mil.




Wertentwicklung

	1M	6M	1J
Performance	-13,50%	-2,98%	-14,96%
Volatilität	29,57	31,36	34,05
Volumen Ø (Stk./Tag)	05	02	03

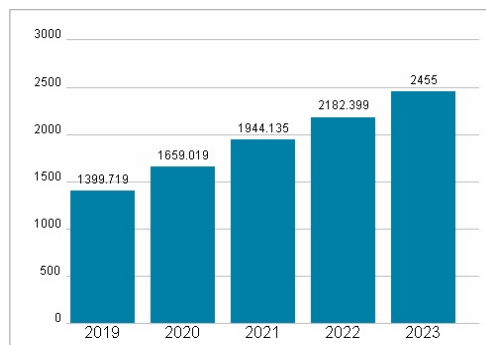
Aktuelles KGV



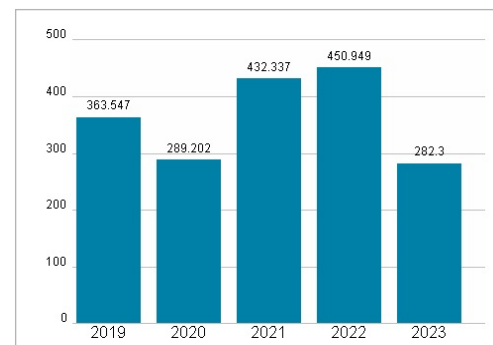
Dividende je Aktie (USD)



Unternehmensumsatz (USD)



EBIT (USD)



Historische Daten: 2023

Erstellt: 23.12.2024 00:10

RISIKOHINWEIS: Die Informationen auf dieser Seite dienen ausschließlich zu Informationszwecken und sollten weder als Verkaufsangebot noch als Aufforderung zum Kauf des Wertpapiers oder einer Empfehlung zugunsten des Wertpapiers verstanden werden. Die baha GmbH und die BAWAG P.S.K. Bank für Arbeit und Wirtschaft und Österreichische Postsparkasse Aktiengesellschaft übernehmen trotz sorgfältigster Recherche keinerlei Haftung für die Richtigkeit der angegebenen Daten.

Factsheet erstellt von: www.baha.com