

EXOR N.V.

Börse: TradeGate

ISIN: NL0012059018

Währung: EUR

Kurs: 88,00 EUR

Stand: 20.12.2024

EXOR N.V. (vormals EXOR S.p.A.) ist eine der europaweit führenden Investmentgesellschaften. Das Anlageportfolio beinhaltet branchenunabhängige, mittel- bis langfristige Beteiligungen vor allem an Unternehmen in Europa, den USA, China und Indien. Bei der Auswahl der Investitionsobjekte legt die EXOR Wert auf engagiertes und professionelles Management und solide wirtschaftliche und finanzielle Basis der Gesellschaften wie auch auf Unternehmen mit einem langfristigen und nachhaltigen Wettbewerbsvorteil. Die Aktivitäten umfassen neben der Finanzierung auch aktives Management als Mitglied im Aufsichtsrat der Engagements. EXOR hält Beteiligungen an der FCA-Fiat Chrysler Automobiles (29.23%), Ferrari N.V. (22.91%) und der CNH Industrial (26.90%) wie auch unter anderem an The Economist (43.40%), PartnerRe (100%) und Juventus Football Club, Italien (63.77%). Hauptaktionär der EXOR N.V. ist die Agnelli Familie.

| | |
|----------------------------|----------------|
| Aktuelles KGV | 5,05 |
| Gewinn je Aktie | 17,92 |
| Letzte Dividende je Aktie | 0,46 |
| Aktuelle Dividendenrendite | 0,51 |
| Cash Flow je Aktie | 26,69 |
| Buchwert je Aktie | 99,44 |
| Akt. Marktkapitalisierung | 21.176,32 Mil. |
| EBIT | 0,00 Mil. |
| EBIT-Marge | - |

| | |
|-----------|-------------------------------|
| Industrie | Finanzdienstleister |
| Sektor | Besondere Finanzdienstleister |
| Subsektor | - |

Anschrift
EXOR N.V.
Gustav Mahlerplein 25
NL-1082 MS Amsterdam
www.exor.com

Investor Relations Maite Labairu
IR-Telefon +31-20-2402222
IR-Email ir@exor.com

Hauptaktionäre
Giovanni Agnelli B.V. (53.6%), Baillie Gifford & Co (4.7%), Harris Associates L.P. (3.9%), Vanguard Group (3.4%)

Streubesitz 29,11%

Vorstand

Aufsichtsrat
John Elkann, Ajay Banga, Alessandro Nasi, Andrea Agnelli, Ginevra Elkann, Joseph Bae, Laurence Debroux, Marc Bolland, Melissa Bethell...

Mitarbeiter 83 773

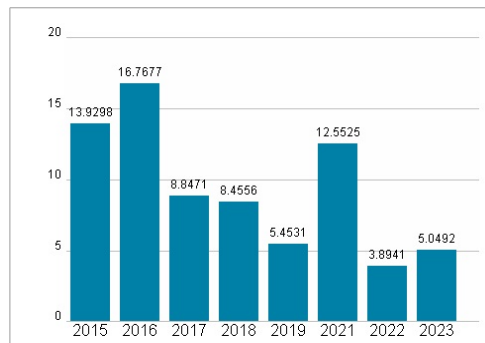
Umsatz 44742,00 Mil.



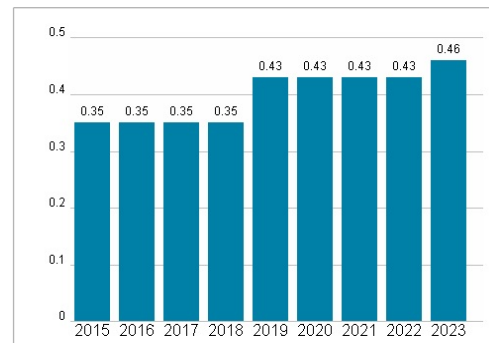
Wertentwicklung

| | 1M | 6M | 1J |
|----------------------|--------|--------|--------|
| Performance | -7,80% | -9,46% | -3,26% |
| Volatilität | 17,63 | 19,89 | 18,50 |
| Volumen Ø (Stk./Tag) | 673 | 541 | 527 |

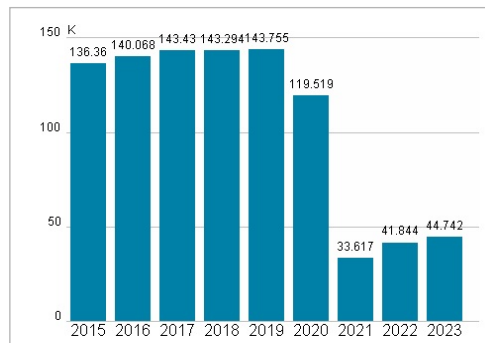
Aktuelles KGV



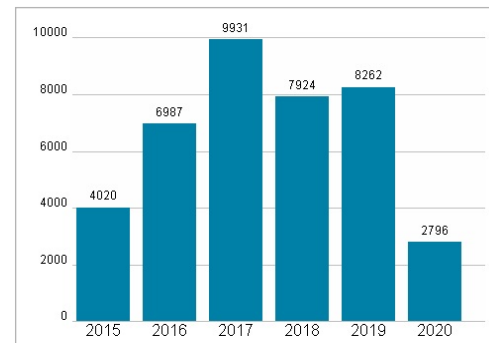
Dividende je Aktie (EUR)



Unternehmensumsatz (EUR)



EBIT (EUR)



Historische Daten: 2023

Erstellt: 23.12.2024 11:58