

METRO AG ST O.N.

Börse: Stuttgart

ISIN: DE000BFB0019

Währung: EUR

Kurs: 4,24 EUR

Stand: 02.07.2024

Die Metro AG ist ein führender internationaler Großhändler mit Food- und Non-Food-Sortimenten, der auf die Bedürfnisse von Hotels, Restaurants und Caterern sowie von unabhängigen Händlern spezialisiert ist. Mit METRO Wholesale ist das Unternehmen in über 30 Ländern vertreten. Darüber hinaus unterhält Metro außerdem verschiedene Servicegesellschaften und setzt auf Food Service Distribution. Metro entstand im Juli 1996 ursprünglich aus der Verschmelzung von Metro Cash & Carry, Kaufhof Holding AG und Asko Deutsche Kaufhaus AG. 2015 verkaufte das Unternehmen seine Warenhaustochter Galeria Kaufhof an den kanadischen Konzern Hudson's Bay. Im Juli 2017 spaltete sich der Konzern in zwei unabhängige Handelsgruppen auf. Daraus entstand die neue Metro als Großhandels- und Lebensmittel-Spezialist sowie eine Consumer Electronics-Gruppe mit dem Namen CECONOMY. Derzeit liegt ein Übernahmeangebot der EP Global Commerce VI GmbH vor.

Aktuelles KGV	5,40
Gewinn je Aktie	1,21
Letzte Dividende je Aktie	0,55
Aktuelle Dividendenrendite	8,42
Cash Flow je Aktie	1,99
Buchwert je Aktie	5,54
Akt. Marktkapitalisierung	2.351,59 Mil.
EBIT	598,00 Mil.
EBIT-Marge	1,96
Industrie	Industrie

Sektor Diversifizierte Industrieunternehmen

Subsektor Diversifizierte Industrieunternehmen

Anschrift

Metro AG
Metro-Straße 1
D-40235 Düsseldorf
<https://www.metroag.de/>

Investor Relations Sabrina Ley

IR-Telefon +49-211-6886-1524

IR-Email
investorrelations@metro.de

Hauptaktionäre
EP Global Commerce (45.62%),free float (29.39%),Meridian Stiftung/Beisheim Holding (24%),CECONOMY AG (0.99%)

Streubesitz 14,88%

Vorstand
Christian Baier, Christiane Giesen, Claude Sarraillh

Aufsichtsrat
Jürgen B. Steinemann, Xaver Schiller, Eva-Lotto Sjöstedt, Gwyn Burr, Manfred Wirsch, Marco Arcelli, Michael Heider, Prof. Dr. Edgar...

Mitarbeiter 89 440

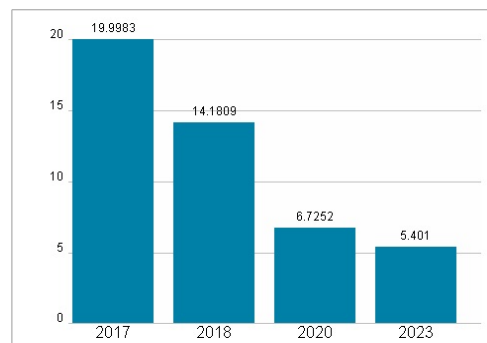
Umsatz 30551,00 Mil.



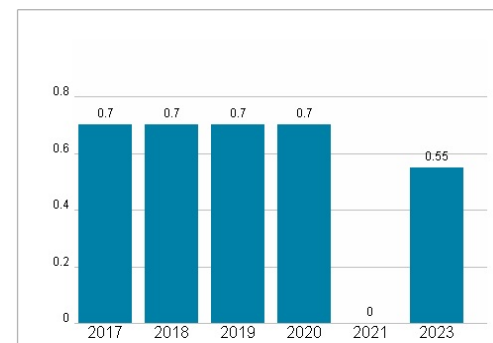
Wertentwicklung

	IM	6M	IJ
Performance	-12,93%	-32,94%	-43,23%
Volatilität	28,48	27,94	27,23
Volumen Ø (Stk./Tag)	5 017	6 171	4 964

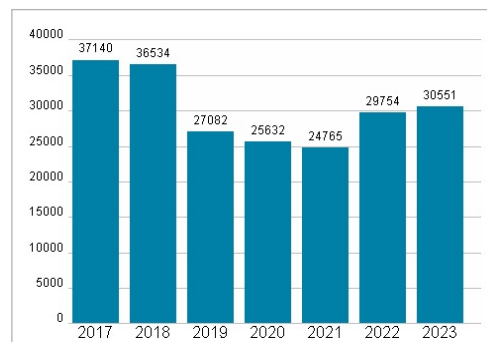
Aktuelles KGV



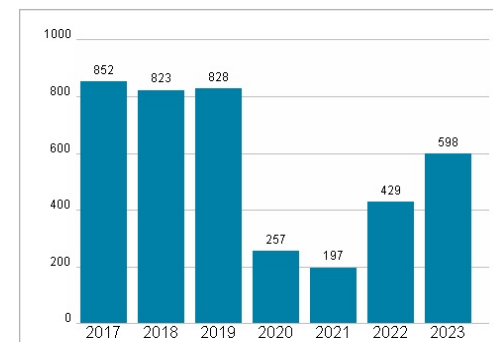
Dividende je Aktie (EUR)



Unternehmensumsatz (EUR)



EBIT (EUR)



Historische Daten: 2023

Erstellt: 03.07.2024 16:31