

# ONEOK INC. (NEW) DL-,01

Börse: Baader Bank (Baadex)

ISIN: US6826801036

Währung: EUR

Kurs: 73,15 EUR

Stand: 07.04.2025

Oneok ist einer der größten Erdgas-Lieferanten in den USA. Zum Hauptgeschäft des Unternehmens gehört insbesondere die Vermarktung von Erdgas innerhalb der Vereinigten Staaten. Als aktiver Teilhaber an Oneok Partners, einer der führenden Sammel-, Aufbereitungs-, Lagerungs- und Transport-Spezialisten von Erdgas, bedient der Konzern über zwei Millionen Kunden in Oklahoma, Kansas und Texas. Dem Unternehmen gehört eine der führenden NGL (natural gas liquids) Systeme, welches die NGL Vorkommen im Zentrum des Kontinents und der Rocky Mountain Region mit den zentralen Märkten verbindet. Das Angebot umfasst dabei Energiesicherheit und damit einhergehende Dienstleistungen.

Aktuelles KGV	20,66
Gewinn je Aktie	4,86
Letzte Dividende je Aktie	3,96
Aktuelle Dividendenrendite	3,94
Cash Flow je Aktie	7,83
Buchwert je Aktie	35,45
Akt. Marktkapitalisierung	62.683,69 Mil.
EBIT	4989,00 Mil.
EBIT-Marge	22,99

Industrie	Energie und Verkehrsmittel
Sektor	Öl und Gas

Subsektor -

Anschrift  
Oneok Inc.  
100 West Fifth Street  
Tulsa, OK 74103, USA  
www.oneok.com

Investor Relations Megan Patterson

IR-Telefon +1-918-561-5325

IR-Email

Hauptaktionäre  
Vanguard Group Inc (11,23%), Blackrock Inc. (8,84%), State Street Corporation (6,15%), Charles Schwab Investment Management, Inc. (2,95%)...

Streubesitz 71,39%

Vorstand  
Valter S. Hulse III, Charles M. Kelley, Gregory Lusardi, Kevin L. Burdick, Mary M. Spears, Patrick Cipolla, Robert F. Martinovich,...

Aufsichtsrat  
Brian L. Derksen, Eduardo A. Rodriguez, Gerald B. Smith, Jim W. Mogg, Julie H. Edwards, Mark W. Helderman, Pattye L. Moore, Pierce,...

Mitarbeiter -

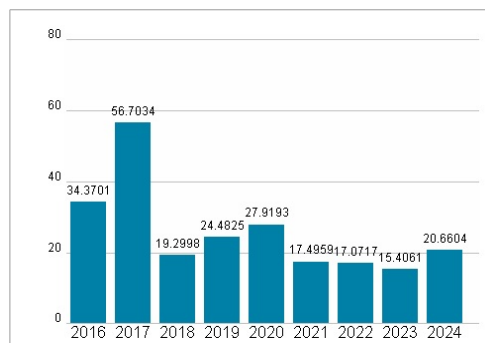
Umsatz 21.698,00 Mil.



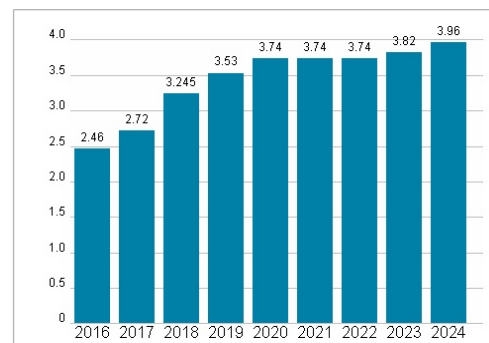
## Wertentwicklung

	1M	6M	1J
Performance	-11,85%	-14,73%	-1,32%
Volatilität	59,53	35,40	29,21
Volumen Ø (Stk./Tag)	00	00	00

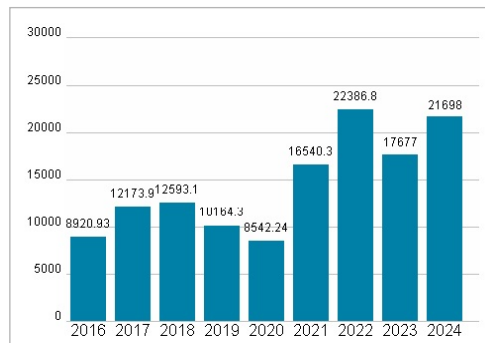
## Aktuelles KGV



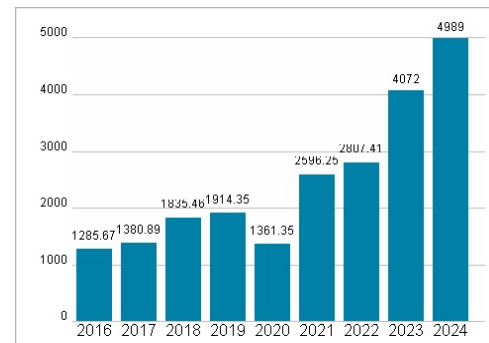
## Dividende je Aktie (USD)



## Unternehmensumsatz (USD)



## EBIT (USD)



Historische Daten: 2024

Erstellt: 08.04.2025 20:40

RISIKOHINWEISE: Die Informationen auf dieser Seite dienen ausschließlich zu Informationszwecken und sollten weder als Verkaufsangebot noch als Aufforderung zum Kauf des Wertpapiers oder einer Empfehlung zugunsten des Wertpapiers verstanden werden. Die baha GmbH und die BAWAG P.S.K. Bank für Arbeit und Wirtschaft und Österreichische Postsparkasse Aktiengesellschaft übernehmen trotz sorgfältigster Recherche keinerlei Haftung für die Richtigkeit der angegebenen Daten.

Factsheet erstellt von: www.baha.com