

# COMPASS GROUP LS-,1105

Börse: Lang & Schwarz

ISIN: GB00BD6K4575

Währung: EUR

Kurs: 30,96 EUR

Stand: 09.03.2025

Compass Group plc ist im Catering, der Gemeinschaftsgastronomie und im Gebäudemanagement global tätig. Mit einer Servicekapazität von rund 5,5 Milliarden Mahlzeiten jährlich ist die Gesellschaft eines der weltweit führenden Cateringunternehmen. Der Konzern agiert mit den Marken wie Eurest, Restorama, Scolarest, Medirest, Morrison, Bon Appetit und Restaurant Associates. Zu dem internationalen Kundenkreis der Compass Group zählen Industrieunternehmen, Universitäten, Schulen, Krankenhäuser, Altersheime, Sportstätten, Kreditinstitute wie auch das Baugewerbe, der Bergbau, die Öl- und die Gasindustrie. Im Bereich Gebäudemanagement werden unter anderem Business und Office Service, Reinigungs- und Hausmeisterdienstleistungen, Grünflächen- und Strassenpflege wie auch Unterstützung in den Bereichen Logistik, Transport und Sicherheit offeriert. Compass Group plc ist in rund 45 Ländern aktiv und hat seinen Hauptsitz in Chertsey-Surrey, UK.

Aktuelles KGV	26,01
Gewinn je Aktie	0,77
Letzte Dividende je Aktie	0,43
Aktuelle Dividendenrendite	2,16
Cash Flow je Aktie	1,21
Buchwert je Aktie	3,01
Akt. Marktkapitalisierung	34.177,52 Mil.
EBIT	1891,00 Mil.
EBIT-Marge	6,09

Industrie Konsumgüter

Sektor Unterhaltung und Freizeit

Subsektor Restaurants

Anschrift  
Compass Group plc  
Compass House, Guildford Street  
UK-Chertsey-Surrey KT16 9BQ  
www.compass-group.com

Investor Relations

IR-Telefon +44-1932-573057

IR-Email  
investor.relations@compass-group.com

Hauptaktionäre

Blackrock, Inc. (9.99%), Artisan Partners Limited Partnership (4.96%), Invesco Limited (4.95%), Massachusetts Financial Services Company...

Streubesitz -

Vorstand

Petros Parras, Alison Yapp, Deborah Lee, Palmer Brown, Shelley Roberts, Robin Mills, Kathinka Friis-Moller, Gaëtan de L'Hermite

Aufsichtsrat

Ian Meakins, Dominic Blakemore, Petros Parras, Palmer Brown, Anne-Francoise Nesmes, Liat Ben-Zur, Stefan Bomhard, John Bryant, Juliana...

Mitarbeiter 562 460

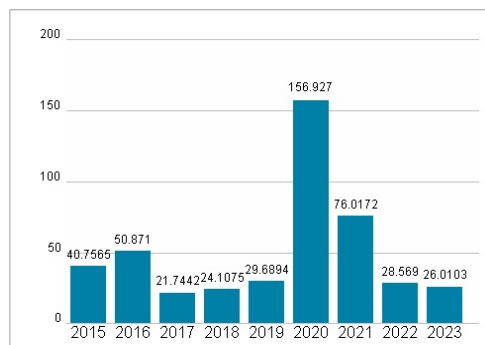
Umsatz 31028,00 Mil.



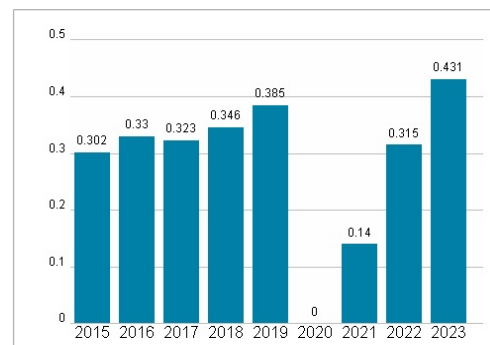
## Wertentwicklung

	1M	6M	1J
Performance	-5,36%	+6,98%	+25,36%
Volatilität	31,65	25,62	22,98
Volumen Ø (Stk./Tag)	00	00	00

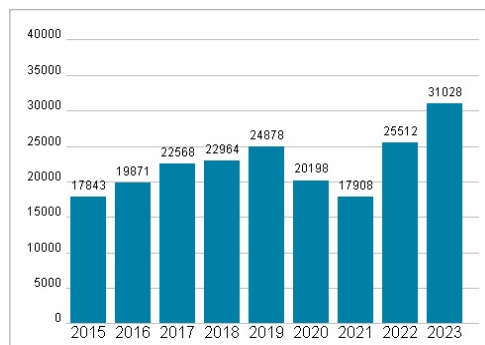
## Aktuelles KGV



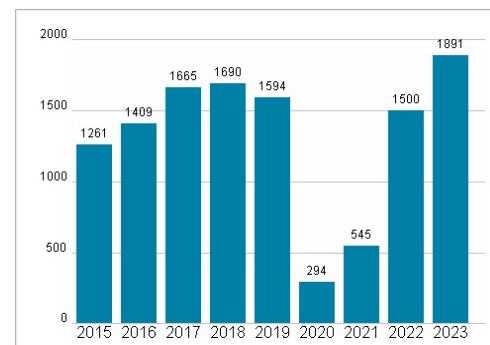
## Dividende je Aktie (GBP)



## Unternehmensumsatz (GBP)



## EBIT (GBP)



Historische Daten: 2023

Erstellt: 10.03.2025 11:56

RISIKOHINWEIS: Die Informationen auf dieser Seite dienen ausschließlich zu Informationszwecken und sollten weder als Verkaufsangebot noch als Aufforderung zum Kauf des Wertpapiers oder einer Empfehlung zugunsten des Wertpapiers verstanden werden. Die baha GmbH und die BAWAG P.S.K. Bank für Arbeit und Wirtschaft und Österreichische Postsparkasse Aktiengesellschaft übernehmen trotz sorgfältigster Recherche keinerlei Haftung für die Richtigkeit der angegebenen Daten.

Factsheet erstellt von: www.baha.com