

COMPASS GROUP LS-,1105

Börse: Berlin

ISIN: GB00BD6K4575

Währung: EUR

Kurs: 31,16 EUR

Stand: 07.03.2025

Compass Group plc ist im Catering, der Gemeinschaftsgastronomie und im Gebäudemanagement global tätig. Mit einer Servicekapazität von rund 5,5 Milliarden Mahlzeiten jährlich ist die Gesellschaft eines der weltweit führenden Cateringunternehmen. Der Konzern agiert mit den Marken wie Eurest, Restorama, Scolarest, Medirest, Morrison, Bon Appetit und Restaurant Associates. Zu dem internationalen Kundenkreis der Compass Group zählen Industrieunternehmen, Universitäten, Schulen, Krankenhäuser, Altersheime, Sportstätten, Kreditinstitute wie auch das Baugewerbe, der Bergbau, die Öl- und die Gasindustrie. Im Bereich Gebäudemanagement werden unter anderem Business und Office Service, Reinigungs- und Hausmeisterdienstleistungen, Grünflächen- und Strassenpflege wie auch Unterstützung in den Bereichen Logistik, Transport und Sicherheit offeriert. Compass Group plc ist in rund 45 Ländern aktiv und hat seinen Hauptsitz in Chertsey-Surrey, UK.

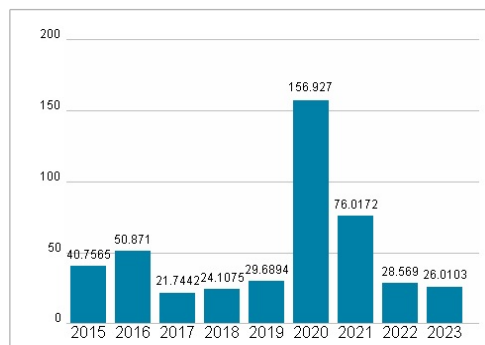
Aktuelles KGV	26,01
Gewinn je Aktie	0,77
Letzte Dividende je Aktie	0,43
Aktuelle Dividendenrendite	2,16
Cash Flow je Aktie	1,21
Buchwert je Aktie	3,01
Akt. Marktkapitalisierung	34.177,52 Mil.
EBIT	1891,00 Mil.
EBIT-Marge	6,09
Industrie	Konsumgüter
Sektor	Unterhaltung und Freizeit
Subsektor	Restaurants
Anschrift	Compass Group plc Compass House, Guildford Street UK-Chertsey-Surrey KT16 9BQ www.compass-group.com
Investor Relations	
IR-Telefon	+44-1932-573057
IR-Email	investor.relations@compass-group.com
Hauptaktionäre	Blackrock, Inc. (9.99%), Artisan Partners Limited Partnership (4.96%), Invesco Limited (4.95%), Massachusetts Financial Services Company
Streubesitz	-
Vorstand	Petros Parras, Alison Yapp, Deborah Lee, Palmer Brown, Shelley Roberts, Robin Mills, Kathinka Friis-Moller, Gaétan de L'Hermitte
Aufsichtsrat	Ian Meakins, Dominic Blakemore, Petros Parras, Palmer Brown, Anne-Francoise Nesmes, Liat Ben-Zur, Stefan Bomhard, John Bryant, Juliana...
Mitarbeiter	562 460
Umsatz	31028,00 Mil.



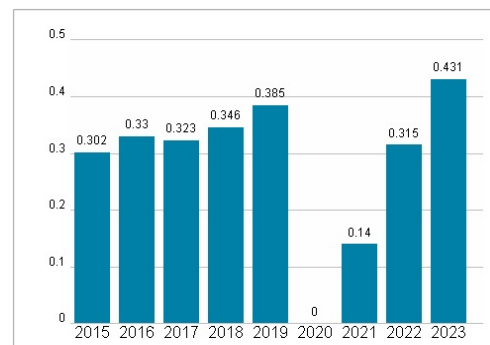
Wertentwicklung

	1M	6M	1J
Performance	-7,04%	+6,53%	+22,68%
Volatilität	30,88	23,13	21,78
Volumen Ø (Stk./Tag)	00	00	00

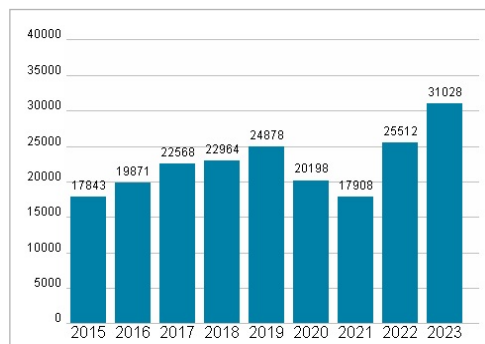
Aktuelles KGV



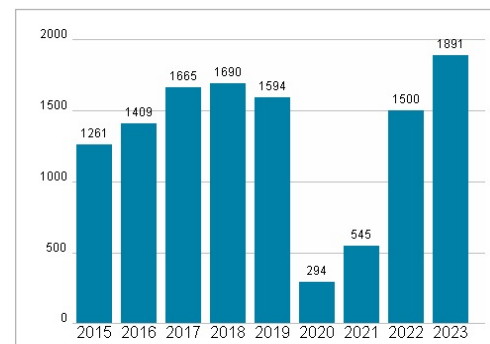
Dividende je Aktie (GBP)



Unternehmensumsatz (GBP)



EBIT (GBP)



Historische Daten: 2023 Erstellt: 10.03.2025 11:37