

COMPASS GROUP LS-, I I 05

Börse: Düsseldorf

ISIN: GB00BD6K4575

Währung: EUR

Kurs: 32,01 EUR

Stand: 19.12.2024

Compass Group plc ist im Catering, der Gemeinschaftsgastronomie und im Gebäudemanagement global tätig. Mit einer Servicekapazität von rund 5,5 Milliarden Mahlzeiten jährlich ist die Gesellschaft eines der weltweit führenden Cateringunternehmen. Der Konzern agiert mit den Marken wie Eurest, Restorama, Scolarest, Medirest, Morrison, Bon Appetit und Restaurant Associates. Zu dem internationalen Kundenkreis der Compass Group zählen Industrieunternehmen, Universitäten, Schulen, Krankenhäuser, Altersheime, Sportstätten, Kreditinstitute wie auch das Baugewerbe, der Bergbau, die Öl- und die Gasindustrie. Im Bereich Gebäudemanagement werden unter anderem Business und Office Service, Reinigungs- und Hausmeisterdienstleistungen, Grünflächen- und Strassenpflege wie auch Unterstützung in den Bereichen Logistik, Transport und Sicherheit offeriert. Compass Group plc ist in rund 45 Ländern aktiv und hat seinen Hauptsitz in Chertsey-Surrey, UK.

Aktuelles KGV	26,01
Gewinn je Aktie	0,77
Letzte Dividende je Aktie	0,43
Aktuelle Dividendenrendite	2,16
Cash Flow je Aktie	1,21
Buchwert je Aktie	3,01
Akt. Marktkapitalisierung	34.177,52 Mil.
EBIT	1891,00 Mil.
EBIT-Marge	6,09

Industrie	Konsumgüter
Sektor	Unterhaltung und Freizeit
Subsektor	Restaurants
Anschrift	Compass Group plc Compass House, Guildford Street UK-Chertsey-Surrey KT16 9BQ www.compass-group.com

Investor Relations	
IR-Telefon	+44-1932-573057
IR-Email	investor.relations@compass-group.com

Hauptaktionäre	Blackrock, Inc. (9.99%), Artisan Partners Limited Partnership (4.96%), Invesco Limited (4.95%), Massachusetts Financial Services Company...
----------------	---

Streubesitz -

Vorstand	Petros Parras, Deborah Lee, Shelley Roberts, Robin Mills, Kathinka Friis-Moller, James Meaney, Gaetan De Lhermite, Palmer Brown, Alison...
----------	--

Aufsichtsrat	Ian Meakins, Alison Yapp, Anne-Francoise Nesmes, Dominic Blakemore, Ireena Vittal, John Bryant, Palmer Brown, Stefan Bomhard, Arlene...
--------------	---

Mitarbeiter 562 460

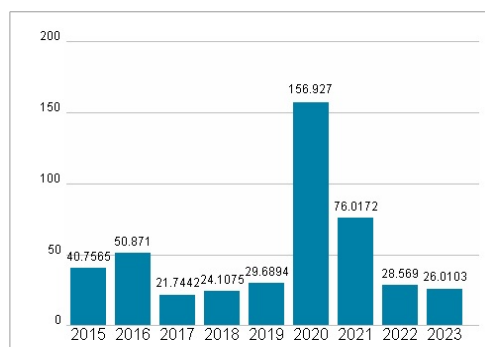
Umsatz 31028,00 Mil.



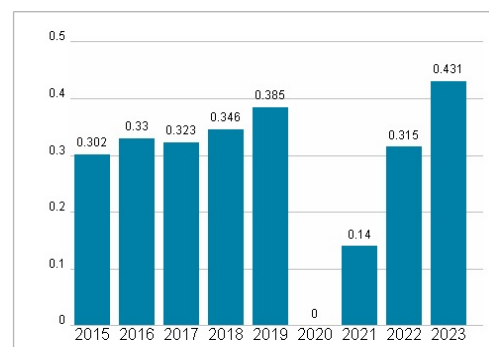
Wertentwicklung

	1M	6M	1J
Performance	-0,03%	+20,46%	+31,76%
Volatilität	16,54	18,62	17,84
Volumen Ø (Stk./Tag)	00	05	03

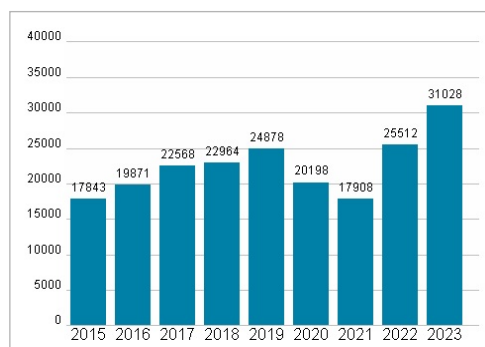
Aktuelles KGV



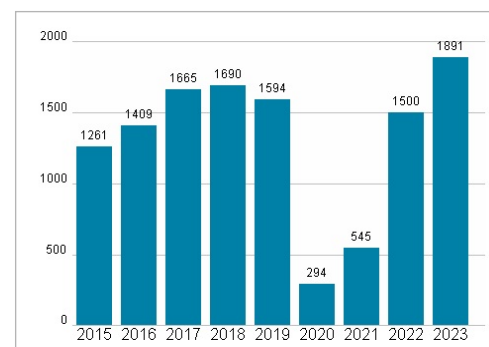
Dividende je Aktie (GBP)



Unternehmensumsatz (GBP)



EBIT (GBP)



Historische Daten: 2023

Erstellt: 23.12.2024 08:11

RISIKOHINWEIS: Die Informationen auf dieser Seite dienen ausschließlich zu Informationszwecken und sollten weder als Verkaufsangebot noch als Aufforderung zum Kauf des Wertpapiers oder einer Empfehlung zugunsten des Wertpapiers verstanden werden. Die baha GmbH und die BAWAG P.S.K. Bank für Arbeit und Wirtschaft und Österreichische Postsparkasse Aktiengesellschaft übernehmen trotz sorgfältigster Recherche keinerlei Haftung für die Richtigkeit der angegebenen Daten.

Factsheet erstellt von: www.baha.com