

KAPSCH TRAFFICOM AG

Börse: TradeGate

ISIN: AT000KAPSCH9

Währung: EUR

Kurs: 6,94 EUR

Stand: 03.04.2025

Die Kapsch Gruppe ist ein österreichisches Unternehmen, das sich auf die Entwicklung von Straßentelematik spezialisiert hat. Verwendet werden diese für Mauterhebung, Stadt Zugangsregelung, Road Safety Enforcement, Commercial Vehicle Operations, Electronic Vehicle Registration, Traffic Management und V2X Cooperative Systems. Die Produkte sind als Subsysteme kombinierbar, können aber auch als Komplettlösung erworben werden. Die Kernkompetenz liegt bei elektronischen Mautlösungen, wo von Autobahn- und Bereichsmaut über konventionelle Mautstationen bis zu Spurenmautsystemen ein breites Spektrum an Systemen geboten wird. Das Unternehmen ist mit seinen Produkten weltweit vertreten und betreibt beispielsweise das Tschechische LKW-Mautsystem.

Aktuelles KGV	5,24
Gewinn je Aktie	1,62
Letzte Dividende je Aktie	-
Aktuelle Dividendenrendite	-
Cash Flow je Aktie	4,33
Buchwert je Aktie	6,30
Akt. Marktkapitalisierung	121,55 Mil.
EBIT	70,25 Mil.
EBIT-Marge	13,04

Industrie	Technologie
Sektor	IT-Dienstleistungen
Subsektor	IT Consulting und Dienstleistungen
Anschrift	Kapsch TrafficCom AG Am Europlatz 2 A-1120 Wien www.kapsch.net/

Investor Relations	Marcus Handl, Valerie Biedler
IR-Telefon	+43-50811-1122

IR-Email	ir.kapschtraffic@kapsch.net
----------	-----------------------------

Hauptaktionäre	KAPSCH-Group Beteiligungs GmbH (63.3%), retail (18.2%), Institutional investors (16.7%), Miscellaneous (1.7%)
----------------	---

Streubesitz	36,70%
-------------	--------

Vorstand	Alfredo Escriba
----------	-----------------

Aufsichtsrat	Dr. Franz Semmernegg, Dr. Harald Sommerer, Monika Brodey, Sonja Hammerschmid, Christian Windisch, Robert Kutschera
--------------	--

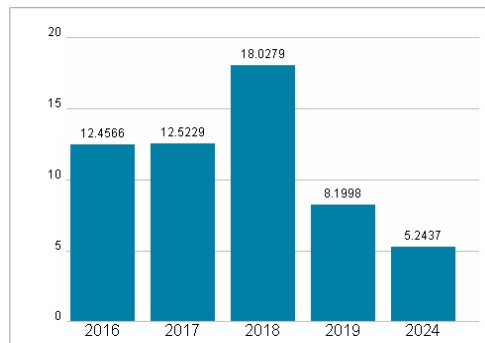
Mitarbeiter	4 054
-------------	-------

Umsatz	538,84 Mil.
--------	-------------

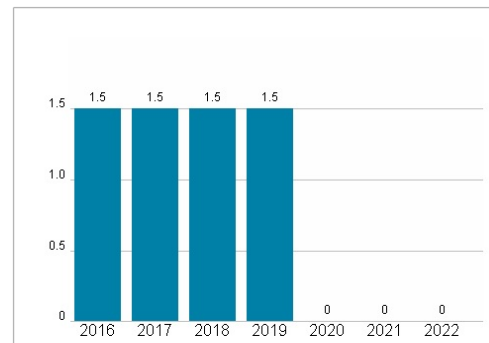


Wertentwicklung	1M	6M	1J
Performance	-6,81%	-13,85%	-19,72%
Volatilität	33,48	36,27	33,69
Volumen Ø (Stk./Tag)	751	938	791

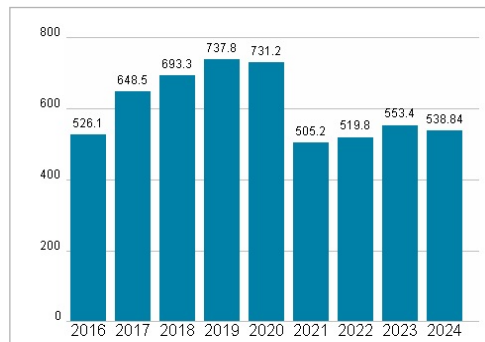
Aktuelles KGV



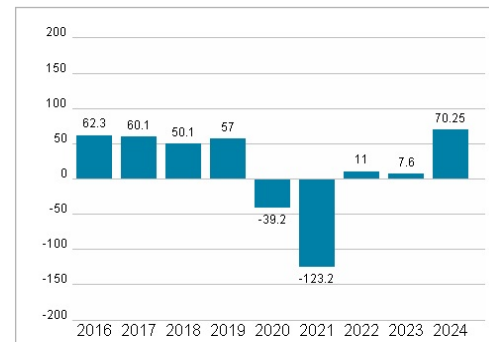
Dividende je Aktie (EUR)



Unternehmensumsatz (EUR)



EBIT (EUR)



Historische Daten: 2024 Erstellt: 05.04.2025 22:00