

EXOR N.V.

Börse: Düsseldorf

ISIN: NL0012059018

Währung: EUR

Kurs: 91,25 EUR

Stand: 21.01.2025

EXOR N.V. (vormals EXOR S.p.A.) ist eine der europaweit führenden Investmentgesellschaften. Das Anlageportfolio beinhaltet branchenunabhängige, mittel- bis langfristige Beteiligungen vor allem an Unternehmen in Europa, den USA, China und Indien. Bei der Auswahl der Investitionsobjekte legt die EXOR Wert auf engagiertes und professionelles Management und solide wirtschaftliche und finanzielle Basis der Gesellschaften wie auch auf Unternehmen mit einem langfristigen und nachhaltigen Wettbewerbsvorteil. Die Aktivitäten umfassen neben der Finanzierung auch aktives Management als Mitglied im Aufsichtsrat der Engagements. EXOR hält Beteiligungen an der FCA-Fiat Chrysler Automobiles (29.23%), Ferrari N.V. (22.91%) und der CNH Industrial (26.90%) wie auch unter anderem an The economist (43.40%), PartnerRe (100%) und Juventus Football Club, Italien (63.77%). Hauptaktionär der EXOR N.V. ist die Agnelli Familie.

Aktuelles KGV	5,05
Gewinn je Aktie	17,92
Letzte Dividende je Aktie	0,46
Aktuelle Dividendenrendite	0,51
Cash Flow je Aktie	26,69
Buchwert je Aktie	99,44
Akt. Marktkapitalisierung	21.176,32 Mil.
EBIT	0,00 Mil.
EBIT-Marge	-

Industrie	Finanzdienstleister
Sektor	Besondere Finanzdienstleister
Subsektor	-

Anschrift
 EXOR N.V.
 Gustav Mahlerplein 25
 NL-1082 MS Amsterdam
 www.exor.com

Investor Relations Maite Labairu
 IR-Telefon +31-20-2402222
 IR-Email ir@exor.com

Hauptaktionäre
 Giovanni Agnelli B.V. (53.6%), Baillie Gifford & Co (4.7%), Harris Associates L.P. (3.9%), Vanguard Group (3.4%)

Streubesitz 29,11%

Vorstand

Aufsichtsrat
 John Elkann, Ajay Banga, Alessandro Nasi, Andrea Agnelli, Ginevra Elkann, Joseph Bae, Laurence Debroux, Marc Bolland, Melissa Bethell...

Mitarbeiter 83 773

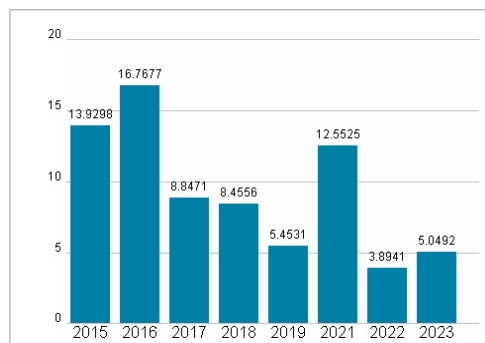
Umsatz 44742,00 Mil.



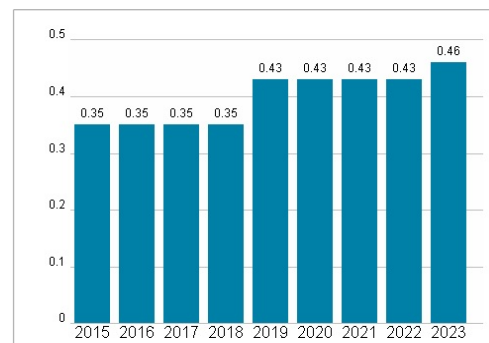
Wertentwicklung

	1M	6M	1J
Performance	+4,19%	-5,42%	+1,75%
Volatilität	14,85	19,02	18,04
Volumen Ø (Stk./Tag)	00	02	01

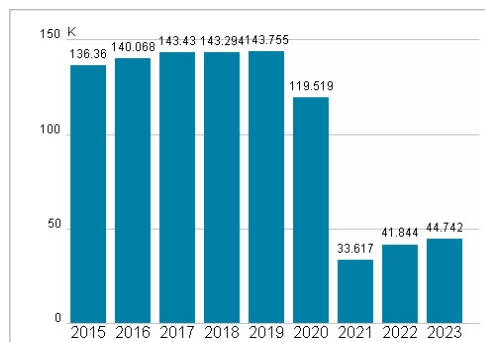
Aktuelles KGV



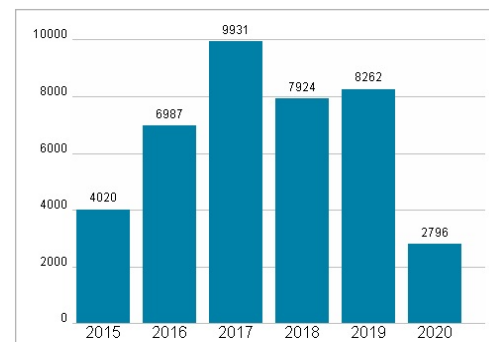
Dividende je Aktie (EUR)



Unternehmensumsatz (EUR)



EBIT (EUR)



Historische Daten: 2023

Erstellt: 23.01.2025 03:45

RISIKOHINWEIS: Die Informationen auf dieser Seite dienen ausschließlich zu Informationszwecken und sollten weder als Verkaufsangebot noch als Aufforderung zum Kauf des Wertpapiers oder einer Empfehlung zugunsten des Wertpapiers verstanden werden. Die baha GmbH und die BAWAG P.S.K. Bank für Arbeit und Wirtschaft und Österreichische Postsparkasse Aktiengesellschaft übernehmen trotz sorgfältigster Recherche keinerlei Haftung für die Richtigkeit der angegebenen Daten.

Factsheet erstellt von: www.baha.com