

ARCELORMITTAL S.A. NOUV.

Börse: Berlin

ISIN: LU1598757687

Währung: EUR

Kurs: 31,65 EUR

Stand: 06.03.2025

ArcelorMittal ist das weltgrößte Stahl- und Bergbauunternehmen; es ist in über 60 Ländern präsent und ist mit Produktionsstätten für Stahl in rund 18 Ländern aufgestellt. Produziert wird für die Automobil- und Bauindustrie, den Verpackungsmarkt, den Maschinenbau und für die Haushaltsgeräteindustrie. Zu den Produkten gehören Flach- und Langstahl sowie Stahlrohr, aber auch Spezialprodukte und Edelstahl-Legierungen. ArcelorMittal ist einer der fünf weltweit größten Produzenten von Eisenerz und metallurgischer Kohle. Die Bergbautätigkeiten des Unternehmens in Nord- und Südamerika, Afrika, Europa und der GUS stellen einen wichtigen Bestandteil der Wachstumsstrategie dar.

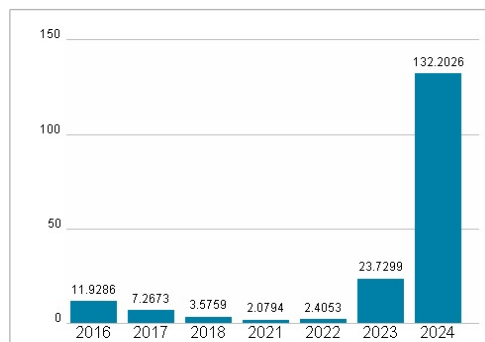
| | |
|----------------------------|---|
| Aktuelles KGV | 132,20 |
| Gewinn je Aktie | 0,18 |
| Letzte Dividende je Aktie | 0,55 |
| Aktuelle Dividendenrendite | 2,36 |
| Cash Flow je Aktie | 6,16 |
| Buchwert je Aktie | 62,47 |
| Akt. Marktkapitalisierung | 18.376,16 Mil. |
| EBIT | 3310,00 Mil. |
| EBIT-Marge | 5,30 |
| Industrie | Rohstoffe |
| Sektor | Minen und Metalle |
| Subsektor | Stahl |
| Anschrift | ArcelorMittal S.A. 24-26, Boulevard d'Avranches L-1160 Luxembourg www.arcelormittal.com |
| Investor Relations | Daniel Fairclough |
| IR-Telefon | +352-4792-2484 |
| IR-Email | Investor.Relations@arcelormittal.com |
| Hauptaktionäre | Significant shareholder (39.81%), Treasury shares (9.87%), BlackRock Inc. (4.99%) |
| Streubesitz | - |
| Vorstand | Lakshmi N Mittal, Genuino M. Christino, Brad Davey, Geert van Poelvoorde, Jefferson de Paula, John Brett, Stephanie Werner-Dietz ,... |
| Aufsichtsrat | Lakshmi N. Mittal, Aditya Mittal, Clarissa Lins, Etienne Schneider, Karel de Gucht, Karyn Ovelmen, Michalel Wurth, Vanisha Mittal Bhatia... |
| Mitarbeiter | - |
| Umsatz | 62441,00 Mil. |



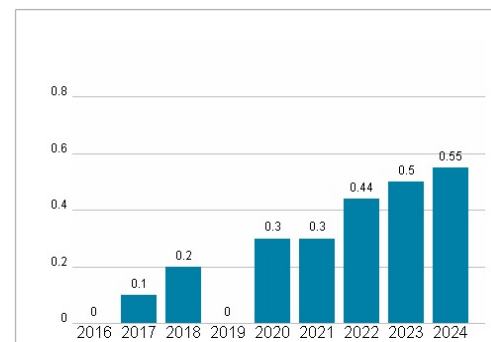
Wertentwicklung

| | 1M | 6M | 1J |
|----------------------|---------|---------|---------|
| Performance | +13,79% | +55,16% | +31,04% |
| Volatilität | 48,94 | 35,30 | 30,90 |
| Volumen Ø (Stk./Tag) | 15 | 21 | 11 |

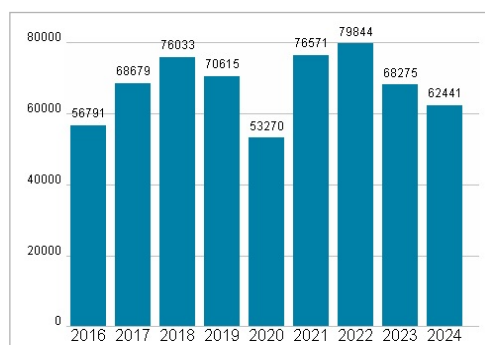
Aktuelles KGV



Dividende je Aktie (USD)



Unternehmensumsatz (USD)



EBIT (USD)



Historische Daten: 2024 Erstellt: 09.03.2025 21:38