

SKYWORKS SOL. DL-,25

Börse: Baader Bank
(Baadex)

ISIN: US83088M1027

Währung: EUR

Kurs: 51,16 EUR

Stand: 03.04.2025

Skyworks Solutions, Inc. produziert hochleistungsfähige Analog-Halbleiter. Auf Basis der Kerntechnologie offeriert das Unternehmen eine umfangreiche Produktpalette wie unter anderem Verstärker, Dämpfungsglieder, Thermostate, Detektoren, Dioden, Richtkoppler, Front-End-Module, Infrastruktur RF-Subsysteme, Isolatoren, Beleuchtung- und Display-Lösungen, Mischer / Demodulatoren, Phasenschieber, PLLs / Synthesizer / VCOs, Leistungsteiler/-koppler, Empfänger und Schalter. Skyworks Solutions Produkte kommen beispielsweise in der Automobil-, Breitband- und Mobilfunkbranche, im Energiemanagement, bei industriellen, medizinischen, militärischen und Mobilfunkanwendungen wie auch bei Smartphones zum Einsatz. Skyworks ist mit Entwicklungs-, Fertigungs-, Vertriebs- und Serviceeinrichtungen in Asien, Europa und Nordamerika präsent. Der Hauptsitz der Gesellschaft ist in Woburn, Massachusetts, USA.

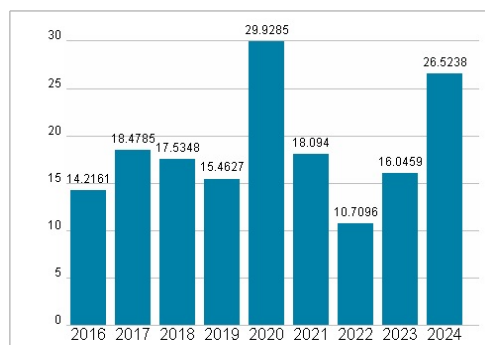
Aktuelles KGV	26,52
Gewinn je Aktie	3,73
Letzte Dividende je Aktie	2,74
Aktuelle Dividendenrendite	2,77
Cash Flow je Aktie	11,41
Buchwert je Aktie	39,62
Akt. Marktkapitalisierung	15.808,16 Mil.
EBIT	637,40 Mil.
EBIT-Marge	15,26
Industrie	Technologie
Sektor	Hardware
Subsektor	Halbleiter
Anschrift	Skyworks Solutions Inc. 5260 California Avenue Irvine, California 92617, USA www.skyworksinc.com/
Investor Relations	Kris Sennesael
IR-Telefon	+1-949-231-4247
IR-Email	investor.relations@skyworksinc.com
Hauptaktionäre	Vanguard Group Inc (12.66%), Blackrock Inc. (10.52%), State Street Corporation (4.9%), Pzena Investment Management LLC (3.5%), Vulcan Value
Streubesitz	79,89%
Vorstand	Kris Sennesael, Carlos S. Bori, Kari Durham, Yusuf Jamal, Reza Kasnavi, Joel R. King, Brian Mirkin, Robert J. Terry
Aufsichtsrat	Liam K. Griffin, Alan S. Batey, Christine King, Kevin L. Beebe, Eric J. Guerin, Suzanne E. McBride, David P. McGlade, Robert A. Schriebsheim
Mitarbeiter	-
Umsatz	4178,00 Mil.



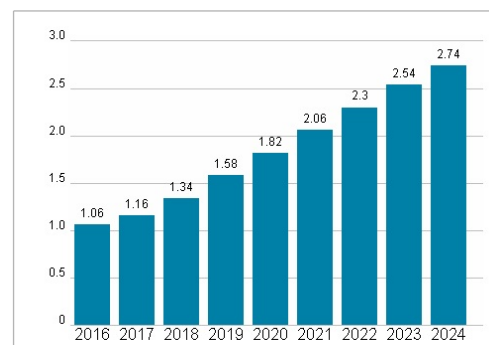
Wertentwicklung

	1M	6M	1J
Performance	-22,52%	-45,51%	-50,33%
Volatilität	62,83	48,26	45,05
Volumen Ø (Stk./Tag)	00	00	00

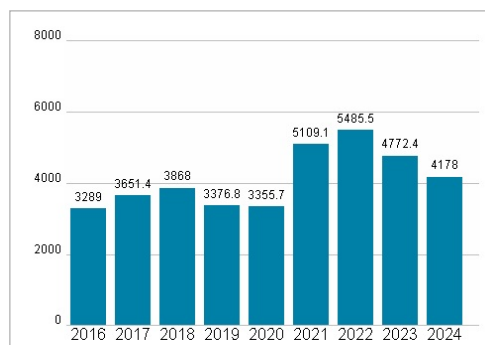
Aktuelles KGV



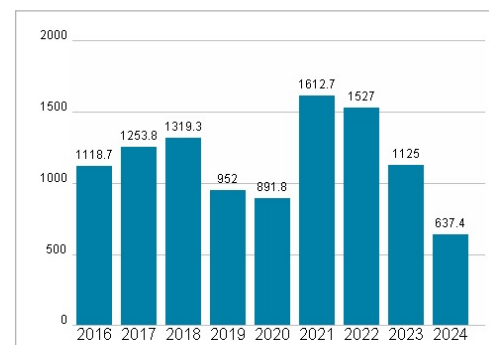
Dividende je Aktie (USD)



Unternehmensumsatz (USD)



EBIT (USD)



Historische Daten: 2024 Erstellt: 05.04.2025 00:11

RISIKOHINWEISE: Die Informationen auf dieser Seite dienen ausschließlich zu Informationszwecken und sollten weder als Verkaufsangebot noch als Aufforderung zum Kauf des Wertpapiers oder einer Empfehlung zugunsten des Wertpapiers verstanden werden. Die baha GmbH und die BAWAG P.S.K. Bank für Arbeit und Wirtschaft und Österreichische Postsparkasse Aktiengesellschaft übernehmen trotz sorgfältigster Recherche keinerlei Haftung für die Richtigkeit der angegebenen Daten. Factsheet erstellt von: www.baha.com