

ALCOA CORP. O.N.

Börse: Baader Bank
(Baadex)

ISIN: US0138721065

Währung: EUR

Kurs: 35,75 EUR

Stand: 10.02.2025

Alcoa Corp. ist international einer der führenden Förderer von Bauxit und Tonerde und Hersteller von verarbeitetem Aluminium in Form verschiedenster Gieß- und Walzprodukte. Das Unternehmen ist in allen Hauptsegmenten der Aluminiumwertschöpfung wie der Gewinnung, dem Schmelzen, der Weiterverarbeitung und dem Recycling tätig. Alcoa Corp. ist international führend im Bauxitabbau, betreibt weltweit Tonerde-Raffinerien, Aluminiumschmelzen und Walzwerke und ist im Energiesektor tätig. Das ursprüngliche, gleichnamige Unternehmen spaltete sich 2016 in die beiden börsennotierten Unternehmen Arconic Inc. und Alcoa Corp. auf. Alcoa Corp. führt das Kerngeschäft der Aluminiumförderung weiter, das 1888 mit den Anfängen der Aluminiumindustrie seinen Ursprung fand.

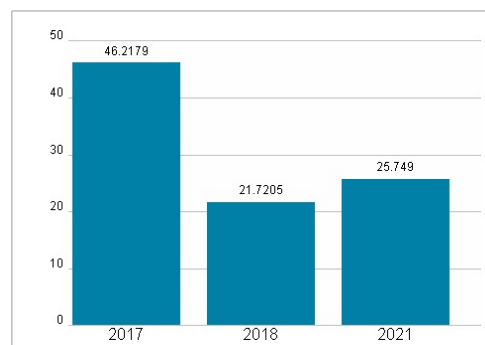
Aktuelles KGV	-
Gewinn je Aktie	-3,63
Letzte Dividende je Aktie	0,40
Aktuelle Dividendenrendite	1,18
Cash Flow je Aktie	0,51
Buchwert je Aktie	32,55
Akt. Marktkapitalisierung	6.105,01 Mil.
EBIT	0,00 Mil.
EBIT-Marge	-
Industrie	Rohstoffe
Sektor	Minen und Metalle
Subsektor	Aluminium
Anschrift	Alcoa Corporation 201 Isabella Street, Suite 500 Pittsburgh, Pennsylvania 15212-5858, USA www.alcoa.com/
Investor Relations	Jim Dwyer
IR-Telefon	+1-412-992-5450
IR-Email	James.Dwyer@alcoa.com
Hauptaktionäre	Freefloat (79.42%), BlackRock, Inc (10.76%), The Vanguard Group (9.82%)
Streubesitz	99,24%
Vorstand	Molly S. Beerman, Renato Bacci, Nicol Gagstetter, Andrew Hastings, Tammi A. Jones, Matthew T. Reed, Andrew Estel
Aufsichtsrat	Steven W. Williams, John A. Bevan, Mary Ann Citrino, Alistar Field, Pasquale Fiore, Thomas J. Gorman, James A. Hughes, Roberto O. Marquis
Mitarbeiter	-
Umsatz	10551,00 Mil.



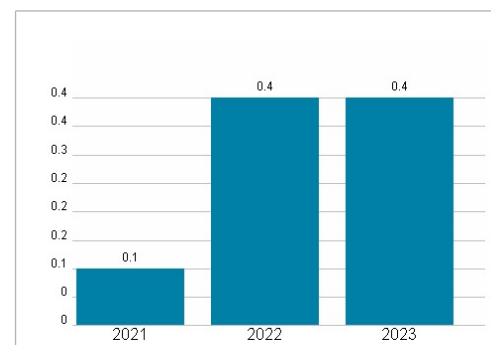
Wertentwicklung

	1M	6M	1J
Performance	+4,35%	+30,55%	+46,66%
Volatilität	43,72	45,78	45,30
Volumen Ø (Stk./Tag)	00	00	00

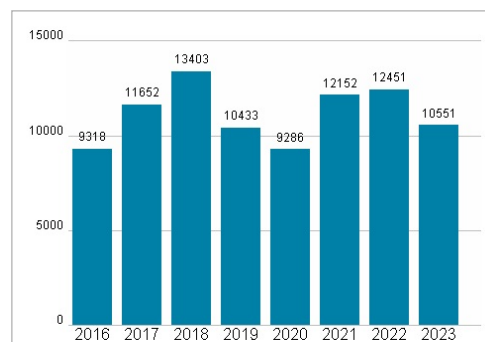
Aktuelles KGV




Dividende je Aktie (USD)



Unternehmensumsatz (USD)



EBIT (USD)



Historische Daten: 2023 Erstellt: 11.02.2025 18:13

RISIKOHINWEISE: Die Informationen auf dieser Seite dienen ausschließlich zu Informationszwecken und sollten weder als Verkaufsangebot noch als Aufforderung zum Kauf des Wertpapiers oder einer Empfehlung zugunsten des Wertpapiers verstanden werden. Die baha GmbH und die BAWAG P.S.K. Bank für Arbeit und Wirtschaft und Österreichische Postsparkasse Aktiengesellschaft übernehmen trotz sorgfältigster Recherche keinerlei Haftung für die Richtigkeit der angegebenen Daten.

Factsheet erstellt von: www.baha.com