

# AXON ENTERPRISE DL-,0000 I

Börse: München

ISIN: US05464C1018

Währung: EUR

Kurs: 616,60 EUR

Stand: 30.01.2025

Axon Enterprise, Inc. is a company that develops, manufactures, and sells conducted energy devices (CEDs) under the TASER brand in the United States and internationally. The company also offers hardware and cloud-based software solutions that enable law enforcement to capture, securely store, manage, share, and analyze video and other digital evidence.

Aktuelles KGV	111,65
Gewinn je Aktie	2,31
Letzte Dividende je Aktie	-
Aktuelle Dividendenrendite	-
Cash Flow je Aktie	2,51
Buchwert je Aktie	21,41
Akt. Marktkapitalisierung	19.452,98 Mil.
EBIT	154,79 Mil.
EBIT-Marge	9,90

Industrie	Industrie
Sektor	Luftfahrt
Subsektor	Luftfahrt und Verteidigung
Anschrift	Axon Enterprise 17800 North 85th Street Scottsdale, AZ 85255 <a href="https://www.axon.com/">https://www.axon.com/</a>

Investor Relations	
IR-Telefon	+1 800 978-2737
IR-Email	<a href="mailto:ir@axon.com">ir@axon.com</a>

Hauptaktionäre	BlackRock Inc. (11.01%), Vanguard Group (10.5%), State Street Corporation (3.92%), SANDS CAPITAL MANAGEMENT LLC (3.48%), Capital International...
----------------	---------------------------------------------------------------------------------------------------------------------------------------------------

Streubesitz	73,93%
-------------	--------

Vorstand	Michael Garnreiter, Josh Isner, Brittany Bagley, Jeff Kunins, Isaiah Fields, Andrea James, Jenner Holden
----------	----------------------------------------------------------------------------------------------------------

Aufsichtsrat	Adriane Brown, Julie Anne Cullivan, Caitlin Kalinowski, Mark W. Kroll, Matthew R. McBrady, Hadi Partovi, Chief Jeri Williams, Erika...
--------------	----------------------------------------------------------------------------------------------------------------------------------------

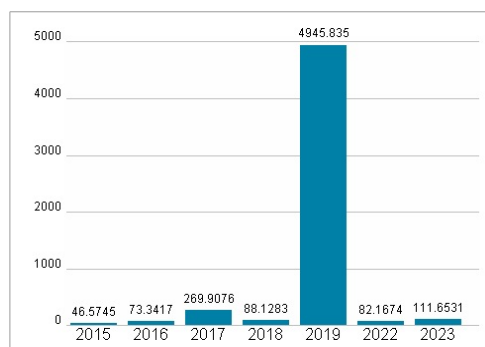
Mitarbeiter	-
Umsatz	1563,39 Mil.



## Wertentwicklung

	1M	6M	1J
Performance	+7,33%	+125,91%	+171,97%
Volatilität	33,93	47,30	37,79
Volumen Ø (Stk./Tag)	06	07	04

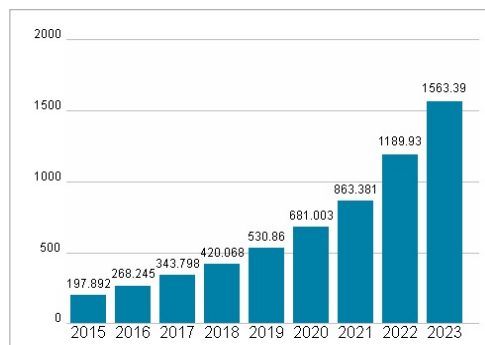
## Aktuelles KGV



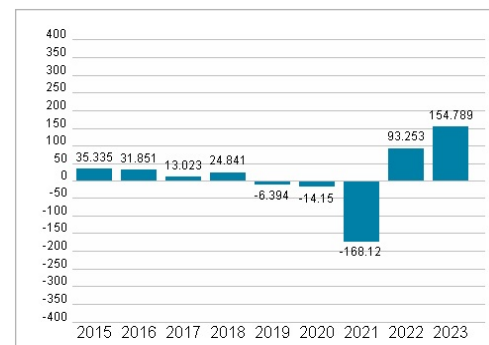
## Dividende je Aktie (USD)



## Unternehmensumsatz (USD)



## EBIT (USD)



Historische Daten: 2023

Erstellt: 02.02.2025 03:38

RISIKOHINWEISE: Die Informationen auf dieser Seite dienen ausschließlich zu Informationszwecken und sollten weder als Verkaufsangebot noch als Aufforderung zum Kauf des Wertpapiers oder einer Empfehlung zugunsten des Wertpapiers verstanden werden. Die baha GmbH und die BAWAG P.S.K. Bank für Arbeit und Wirtschaft und Österreichische Postsparkasse Aktiengesellschaft übernehmen trotz sorgfältigster Recherche keinerlei Haftung für die Richtigkeit der angegebenen Daten.

Factsheet erstellt von: [www.baha.com](http://www.baha.com)