

ULTA BEAUTY DL-,01

Börse: Frankfurt ISIN: US90384S3031 Währung: EUR Kurs: 358,50 EUR Stand: 18.09.2024

ULTA Beauty gehört in den USA zu den größten Kosmetik-Einzelhändlern. Das Unternehmen bietet mehr als 20.000 Produkte von über 500 Beauty-Marken aus den Bereichen Haut- und Haarpflege, Düfte, Salonzubehör, Kosmetik und Make-up. Erhältlich sind die Artikel in allen Kategorien und Preisklassen. Darüber hinaus hat die Gruppe das eigene Label Ulta Beauty entwickelt und bietet Kunden einen Full-Service-Salon in jeder Filiale an. Derzeit werden rund 1.160 Geschäfte in 50 Bundesstaaten betrieben, zudem können Kunden alle Produkte auch online über die firmeneigene Website bestellen, auf der zusätzlich Kosmetik-Tipps und -Tutorials veröffentlicht werden.

| | |
|----------------------------|---|
| Aktuelles KGV | 18,89 |
| Gewinn je Aktie | 26,75 |
| Letzte Dividende je Aktie | - |
| Aktuelle Dividendenrendite | - |
| Cash Flow je Aktie | 30,58 |
| Buchwert je Aktie | 47,22 |
| Akt. Marktkapitalisierung | 24.391,64 Mil. |
| EBIT | 1678,03 Mil. |
| EBIT-Marge | 14,97 |
| Industrie | Konsumgüter |
| Sektor | Kosmetik |
| Subsektor | Kosmetik |
| Anschrift | <p>ULTA Beauty Inc. 1000 Remington Boulevard Bolingbrook, Illinois 60440, USA www.ulta.com/</p> |
| Investor Relations | Kiley Rawlins |
| IR-Telefon | +1-630-410-4627 |
| IR-Email | InvestorRelations@ulta.com |
| Hauptaktionäre | Vanguard Group Inc (11.57%),BlackRock Inc. (9.22%),State Street Corporation (4.19%),Price T Rowe Associates Inc Md (3.27%),Morgan Stanley |
| Streubesitz | 80,70% |
| Vorstand | Scott Settersten, Amiee Bayer-Thomas, Jeff Childs, Jodi Caro, Kecia Steelman, Monica Arnaudo, Prama Bhatt, Shelley Haus |
| Aufsichtsrat | Catherine Halligan, Charles Heilbronn, Dave Kimbell, George Mrkonic, Lorna E. Nagler, Mary N. Dillon, Michael R. MacDonald, Michelle... |
| Mitarbeiter | - |
| Umsatz | 11207,30 Mil. |

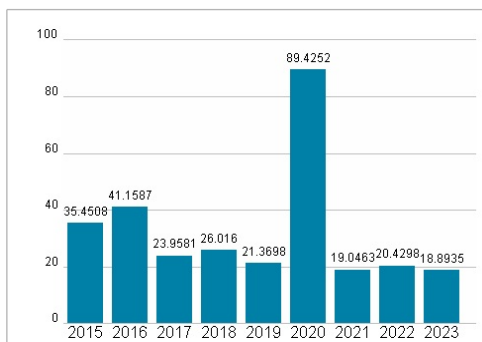
KONZERNVORLAGE




Wertentwicklung

| | 1M | 6M | 1J |
|----------------------|--------|---------|--------|
| Performance | +5,31% | -25,64% | -4,50% |
| Volatilität | 29,83 | 43,01 | 37,02 |
| Volumen Ø (Stk./Tag) | 144 | 48 | 30 |

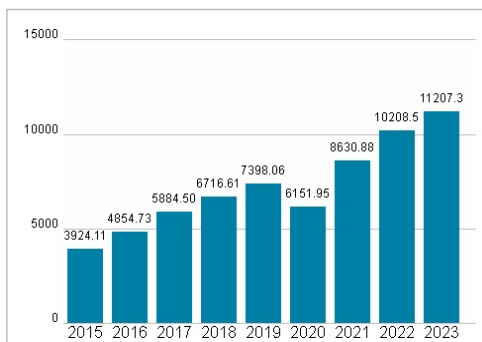
Aktuelles KGV



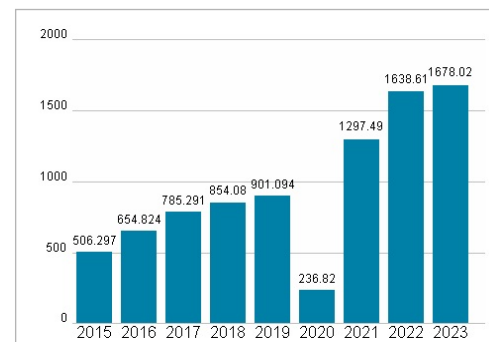
Dividende je Aktie (USD)



Unternehmensumsatz (USD)



EBIT (USD)



Historische Daten: 2023 Erstellt: 20.09.2024 00:01