

LENZING AG

Börse: Hannover

ISIN: AT0000644505

Währung: EUR

Kurs: 29,55 EUR

Stand: 27.03.2025

Die Lenzing AG gehört zu den führenden Unternehmen in der Produktion von Zellulosefasern. Die Gruppe ist weltweit der einzige Hersteller, der in großindustriellem Maßstab alle drei Generationen von Cellulosefasern - Viskose, Modal- und Lyocell-Fasern, unter einem Dach vereint.

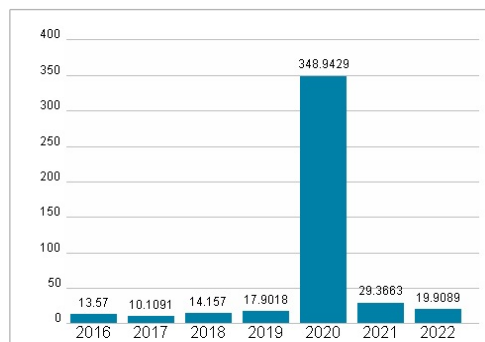
| | |
|----------------------------|---|
| Aktuelles KGV | - |
| Gewinn je Aktie | -4,06 |
| Letzte Dividende je Aktie | - |
| Aktuelle Dividendenrendite | - |
| Cash Flow je Aktie | 8,35 |
| Buchwert je Aktie | 33,92 |
| Akt. Marktkapitalisierung | 1.139,24 Mil. |
| EBIT | 88,50 Mil. |
| EBIT-Marge | 3,32 |
| Industrie | Konsumgüter |
| Sektor | Textil |
| Subsektor | Bekleidung/Stoffe |
| Anschrift | Lenzing AG Werkstraße 2 A-4860 Lenzing www.lenzing.com |
| Investor Relations | Sébastien Knus |
| IR-Telefon | +43-664-828-1576 |
| IR-Email | s.knus@lenzing.com |
| Hauptaktionäre | free float (41%), B&C Group (37%), Suzano S.A (15%), Goldman Sachs Group, Inc (6.97%) |
| Streubesitz | 43,38% |
| Vorstand | Nico Reiner, Christian Skilich, Walter Bickel |
| Aufsichtsrat | Thomas Cord Prinzhorn, Stefan Fida, Carlos Anibal de Almeida Junior, Cornelius Baur, Helmut Bernkopf, Franz Gasselsberger, Astrid Skala-Kühmann |
| Mitarbeiter | 7 816 |
| Umsatz | 2663,89 Mil. |



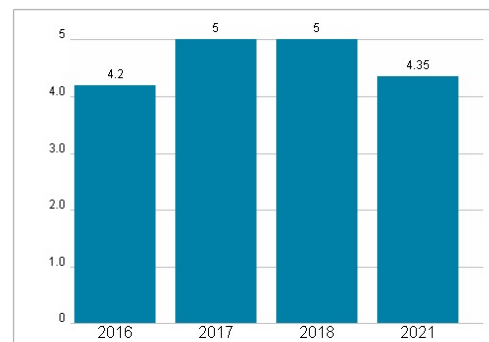
Wertentwicklung

| | 1M | 6M | 1J |
|----------------------|--------|---------|---------|
| Performance | +9,06% | -19,49% | -11,01% |
| Volatilität | 83,57 | 45,63 | 43,65 |
| Volumen Ø (Stk./Tag) | 02 | 00 | 00 |

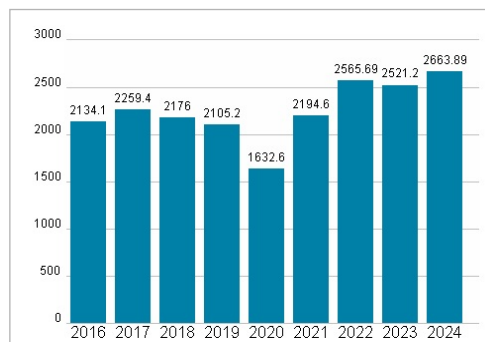
Aktuelles KGV



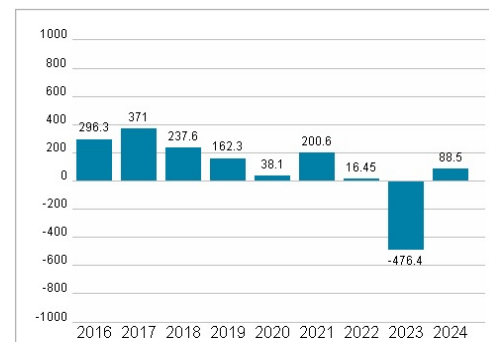
Dividende je Aktie (EUR)



Unternehmensumsatz (EUR)



EBIT (EUR)



Historische Daten: 2024 Erstellt: 29.03.2025 15:06

RISIKOHINWEISE: Die Informationen auf dieser Seite dienen ausschließlich zu Informationszwecken und sollten weder als Verkaufsangebot noch als Aufforderung zum Kauf des Wertpapiers oder einer Empfehlung zugunsten des Wertpapiers verstanden werden. Die baha GmbH und die BAWAG P.S.K. Bank für Arbeit und Wirtschaft und Österreichische Postsparkasse Aktiengesellschaft übernehmen trotz sorgfältigster Recherche keinerlei Haftung für die Richtigkeit der angegebenen Daten.

Factsheet erstellt von: www.baha.com