

MARKS SPENCER GRP LS-,01

Börse: TradeGate

ISIN: GB0031274896

Währung: EUR

Kurs: 4,57 EUR

Stand: 20.12.2024

Marks & Spencer plc ist eines der führenden britischen Einzelhandelsunternehmen. Die Unternehmensgruppe legt höchsten Wert auf Qualitätsprodukte. Das breitgefächerte Sortiment beinhaltet Artikel aus den Bereichen Damen-, Herren- und Kinderbekleidung, Dessous, Wohnen, Accessoires, Multimedia und Bürotechnik, Geschenkartikel wie auch ein umfangreiches Angebot an Lebensmitteln. Zusätzlich zu den Filialen steht den Kunden ein umfassendes Artikelangebot im M&S-online-Shop zur Verfügung. Die Geschichte von Marks & Spencer begann 1884, als Michael Marks, ein polnischer Flüchtling, einen Verkaufsstand auf dem Leeds Kirkgate Market eröffnete. 1893 eröffnete er sein erstes Einzelhandelsgeschäft in Manchester und 1894 wurde Thomas Spencer sein Partner. 1901 eröffneten beide das erste Kaufhaus in Manchester. Heute betreibt Marks & Spencer mehr als 900 Filialen in Grossbritannien, von denen die grösste mit ca. 170.000 Quadratmetern Verkaufsfläche im Marble Arch in London ist. Darüber hinaus unterhält das Unternehmen international über 460 Shops und Franchisebetriebe in Europa, Asien und dem Mittleren Osten.

| | |
|----------------------------|---------------|
| Aktuelles KGV | 12,54 |
| Gewinn je Aktie | 0,21 |
| Letzte Dividende je Aktie | 0,03 |
| Aktuelle Dividendenrendite | 1,13 |
| Cash Flow je Aktie | 0,64 |
| Buchwert je Aktie | 1,39 |
| Akt. Marktkapitalisierung | 5.408,98 Mil. |
| EBIT | 714,20 Mil. |
| EBIT-Marge | 5,48 |

| | |
|-----------|---|
| Industrie | Konsumgüter |
| Sektor | Einzelhändler |
| Subsektor | Einzelhandel, Allgemein |
| Anschrift | Marks and Spencer Group plc Waterside House 35 North Wharf Road UK-London W2 1NW corporate.marksandspencer.com |

| | |
|--------------------|---|
| Investor Relations | |
| IR-Telefon | +44-121-415-7071 |
| IR-Email | investorrelations@marks-and-spencer.com |

| | |
|----------------|---|
| Hauptaktionäre | RWC Asset Management LLP (5.34%), Citadel (4.97%), BlackRock Inc (4.77%), Schroders PLC (4.59%) |
|----------------|---|

| | |
|-------------|--------|
| Streubesitz | 74,34% |
|-------------|--------|

| | |
|----------|--|
| Vorstand | Jeremy Townsend, Alex Freudmann, Richard Price, Sacha Berendji, Nick Folland, Rachel Higham, Victoria McKenzie-Gould, Sarah Findlater... |
|----------|--|

| | |
|--------------|--|
| Aufsichtsrat | Archie Norman, Stuart Machin, Cheryl Potter, Ronan Dunne, Evelyn Bourke, Fiona Dawson, Justin King, Sapna Sood, Tamara Ingram, Nick... |
|--------------|--|

| | |
|-------------|--------|
| Mitarbeiter | 74 297 |
|-------------|--------|

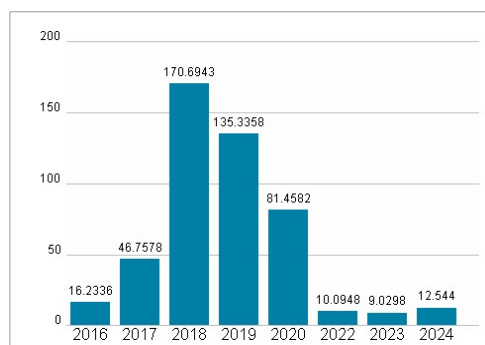
| | |
|--------|---------------|
| Umsatz | 13040,10 Mil. |
|--------|---------------|



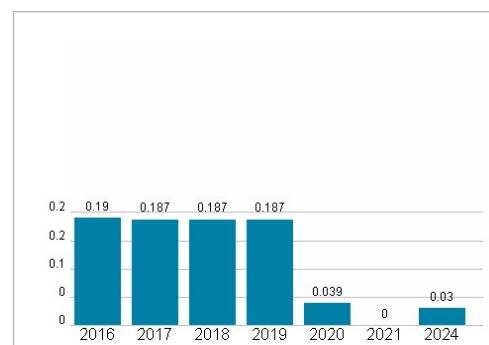
Wertentwicklung

| | 1M | 6M | 1J |
|----------------------|--------|---------|---------|
| Performance | -0,43% | +30,23% | +45,89% |
| Volatilität | 28,26 | 29,64 | 28,74 |
| Volumen Ø (Stk./Tag) | 1 348 | 1 717 | 2 275 |

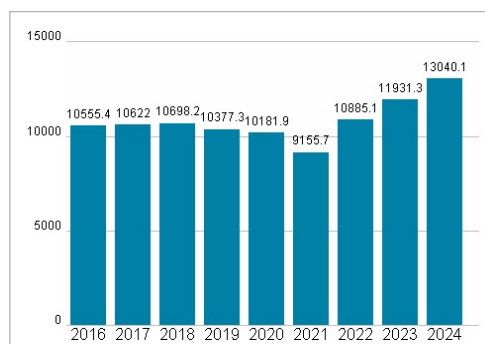
Aktuelles KGV



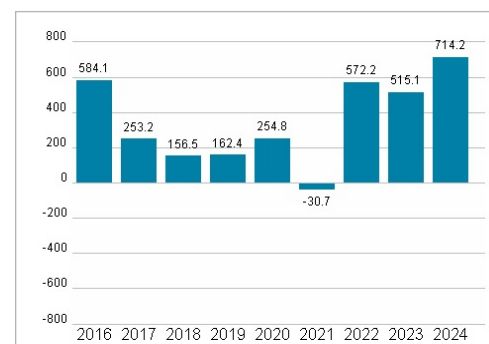
Dividende je Aktie (GBP)



Unternehmensumsatz (GBP)



EBIT (GBP)



Historische Daten: 2024

Erstellt: 24.12.2024 02:26