

# HAMBURG.HAFEN LOG.A-SP NA

Börse: Frankfurt

ISIN: DE000A0S8488

Währung: EUR

Kurs: 17,54 EUR

Stand: 20.12.2024

Die Hamburger Hafen und Logistik AG (HHLA) ist ein führendes europäisches Logistikunternehmen. Gemeinsam mit ihren Kunden entwickelt die HHLA logistische und digitale Knotenpunkte für die Transportströme der Zukunft. Dabei setzt sie auf innovative Technologien und nachhaltige Lösungen.

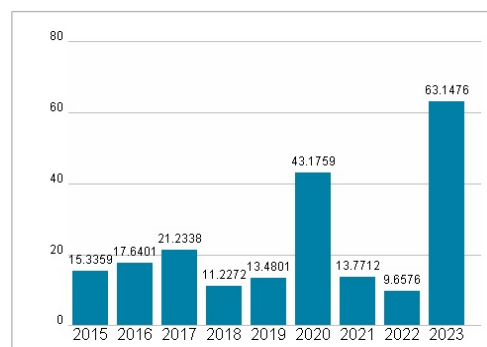
|                            |   |
|----------------------------|---|
| Aktuelles KGV              | 63,15   |
| Gewinn je Aktie            | 0,27  |
| Letzte Dividende je Aktie  | 0,08  |
| Aktuelle Dividendenrendite | 0,48  |
| Cash Flow je Aktie         | 2,98  |
| Buchwert je Aktie          | 10,00   |
| Akt. Marktkapitalisierung  | 1.260,68 Mil.   |
| EBIT                       | 109,39 Mil.   |
| EBIT-Marge                 | 7,56  |
| Industrie                  | Industrie   |
| Sektor                     | Transport   |
| Subsektor                  | Spedition, Straßenfracht  |
| Anschrift                  | Hamburger Hafen und Logistik AG<br>Bei St. Annen 1<br>D-20457 Hamburg<br>www.hhla.de  |
| Investor Relations         | Julia Hartmann  |
| IR-Telefon                 | +49-40-3088-3397  |
| IR-Email                   |   |
| Hauptaktionäre             | Free and Hanseatic City of Hamburg (69%), MSC (acquired) (13%), MSC (tendered) (10%), Free float (8%)                                     |
| Streubesitz                | 8,00%   |
| Vorstand                   | Annette Walter, Jens Hansen, Torben Seebold   |
| Aufsichtsrat               | Rüdiger Grube, Berthold Bose, Alexander Grant, Holger Heinzel, Dr. Norbert Kloppenburg, Stefan Koop, Bettina Lentz, Franziska Reisener... |
| Mitarbeiter                | 6 789   |
| Umsatz                     | 1446,77 Mil.  |



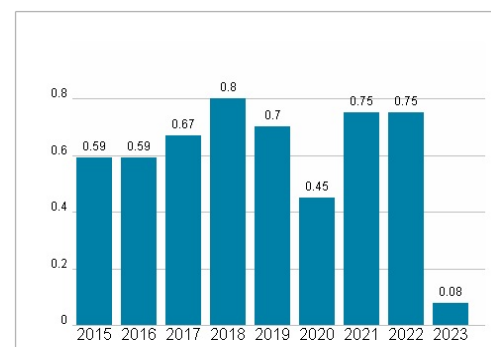
## Wertentwicklung

|                      | 1M     | 6M     | 1J     |
|----------------------|--------|--------|--------|
| Performance          | +4,16% | +5,03% | +4,65% |
| Volatilität          | 18,54  | 15,27  | 15,33  |
| Volumen Ø (Stk./Tag) | 48     | 94     | 123    |

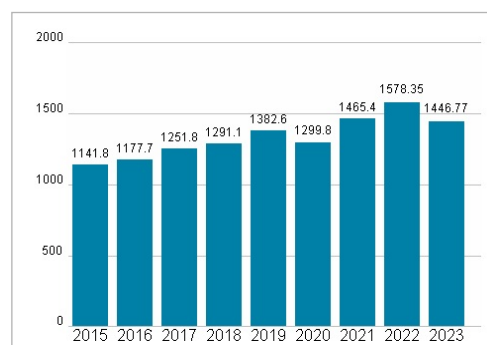
## Aktuelles KGV



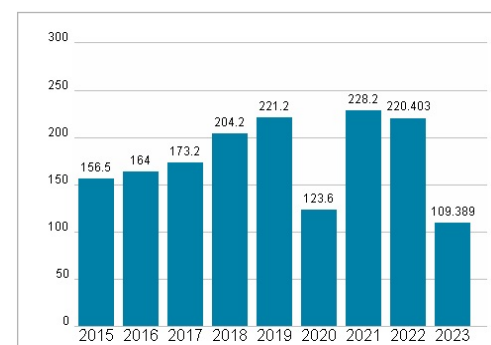
## Dividende je Aktie (EUR)



## Unternehmensumsatz (EUR)



## EBIT (EUR)



Historische Daten: 2023    Erstellt: 23.12.2024 09:58