

ENGIE S.A. INH. EO I

Börse: Hamburg

ISIN: FR0010208488

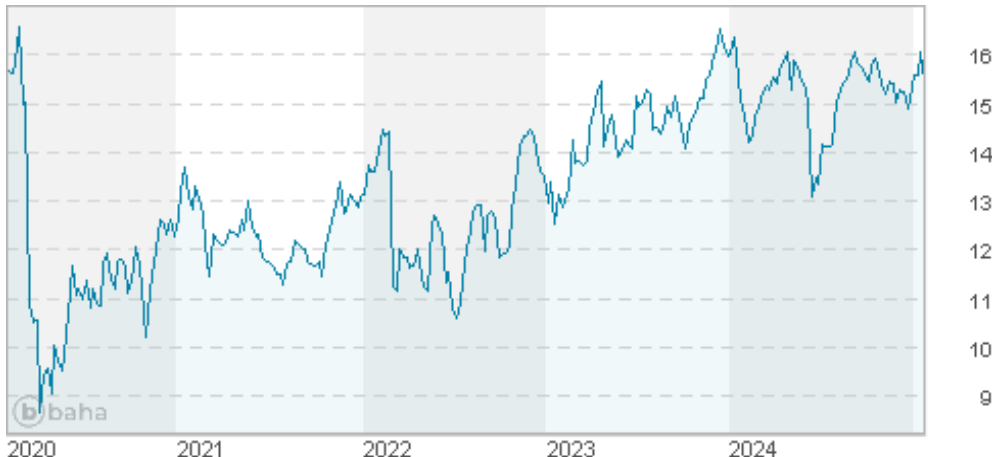
Währung: EUR

Kurs: 15,48 EUR

Stand: 22.01.2025

ENGIE ist eine internationale Unternehmensgruppe, die im Bereich Energieversorgung mit Strom und Erdgas international tätig ist. Als einer der größten Energieversorger weltweit ist sie in der Erschließung und Produktion von Erdgas, der Erzeugung von Strom, der Energiebeschaffung und dem Energiehandel wie auch im Infrastrukturmanagement engagiert. Dazu kommen Umweltprojekte und -angebote wie Wasserversorgung und Abfallwirtschaft. Das Unternehmen ist auf allen Kontinenten der Welt tätig. Mit einer Beteiligung von über 20 Prozent ist der französische Staat Hauptaktionär der Gesellschaft.

Aktuelles KGV	17,46
Gewinn je Aktie	0,91
Letzte Dividende je Aktie	1,43
Aktuelle Dividendenrendite	8,98
Cash Flow je Aktie	5,42
Buchwert je Aktie	12,41
Akt. Marktkapitalisierung	38.553,40 Mil.
EBIT	6098,00 Mil.
EBIT-Marge	7,39



Industrie	Energie und Versorgung
Sektor	Sonstige Versorger
Subsektor	-
Anschrift	ENGIE S.A. I, Place Samuel de Champlain, Faubourg de l'Arche F-92930 Paris la Défense www.gdfsuez.com/

Investor Relations	Gary D. Leibowitz
IR-Telefon	+33-1-44-22-66-29
IR-Email	ir@engie.com

Hauptaktionäre	Free float (55.3%), French State (23.64%), The Capital Group Companies, Inc. (5.03%), BlackRock, Inc. (4.99%), Caisse des Dépôts et...
----------------	--

Streubesitz	67,86%
-------------	--------

Vorstand	Cécile Prévieu, Claire Waysand, Jean-Sébastien Blanc, Paulo Almirante, Sébastien Arbola, Biljana Kaitovic, Frank Lacroix, Pierre Francois...
----------	--

Aufsichtsrat	Jean-Pierre Clamadieu, Catherine MacGregor, Christophe Agogué, Fabrice Brégier, Jacinthe Delage, Lord Peter Ricketts of Shortlands...
--------------	---

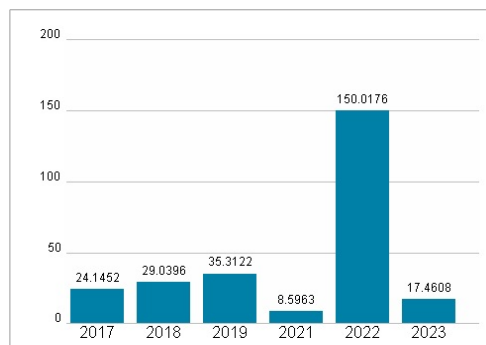
Mitarbeiter	-
-------------	---

Umsatz	82565,00 Mil.
--------	---------------

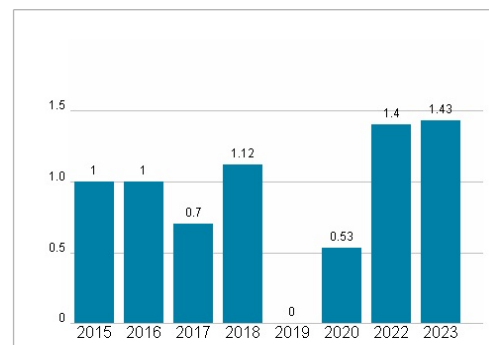
Wertentwicklung

	1M	6M	1J
Performance	+3,27%	+9,64%	-0,70%
Volatilität	14,24	14,99	18,85
Volumen Ø (Stk./Tag)	63	379	450

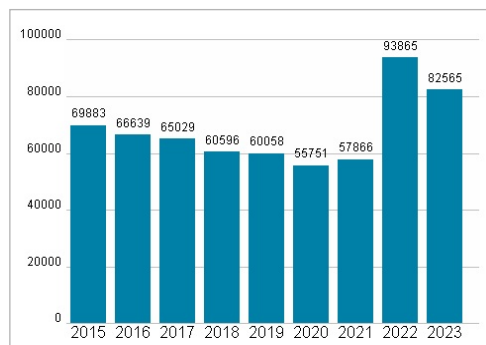
Aktuelles KGV



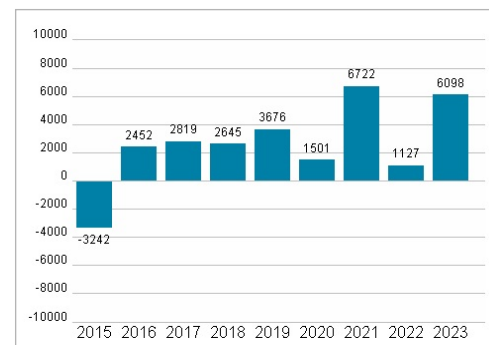
Dividende je Aktie (EUR)



Unternehmensumsatz (EUR)



EBIT (EUR)



Historische Daten: 2023 Erstellt: 23.01.2025 22:23