

HOLCIM LTD. NAM.SF2

Börse: Hamburg

ISIN: CH0012214059

Währung: EUR

Kurs: 42,79 EUR

Stand: 27.06.2019

Holcim Ltd. (vormals LafargeHolcim Ltd.) ist weltweit einer der größten Anbieter von Baustoffen wie Zement, Kies, Sand, Transportbeton und Betonzusatzmittel. Zusätzlich zu dem Kerngeschäft bietet die Gruppe Dienstleistungen in den Bereichen Beratung, Management, Maschinenbau und Support an. Das Unternehmen strebt ein zirkuläres Geschäftsmodell an und ist bemüht nachhaltigere Baustoffe zu entwickeln. Lösungen wie ECOPact ermöglichen klimaneutrales Bauen und mit Produktinnovationen wie Susteno bietet Holcim auch umweltfreundlichere Baustoffe an, in denen Abfallstoffe wiederverwendet oder energetisch genutzt werden.

Aktuelles KGV	12,24
Gewinn je Aktie	5,40
Letzte Dividende je Aktie	2,80
Aktuelle Dividendenrendite	4,24
Cash Flow je Aktie	9,64
Buchwert je Aktie	45,84
Akt. Marktkapitalisierung	37.444,50 Mil.
EBIT	4577,00 Mil.
EBIT-Marge	16,95

Industrie	Industrie
Sektor	Bau- und Baustoffe
Subsektor	Baustoffe
Anschrift	Holcim Ltd. Grafenauweg 10 Zug https://www.holcim.com/

Investor Relations	Irene Lim
IR-Telefon	+41 (0)58 858 89 60
IR-Email	investor.relations@holcim.com

Hauptaktionäre	Thomas Schmidheiny (6.41%), Black Rock, Inc. (5.16%), Dodge & Cox (3.18%), Martin and Rosmarie Ebner (3.13%), UBS Fund Management
----------------	---

Streubesitz	83,69%
-------------	--------

Vorstand	Steffen Kindler, Jamie M. Gentoso, Oliver Osswald, Nollaig Forrest, Carmen Diaz, Jaime Hill, Lukas Studer
----------	---

Aufsichtsrat	Jan Jenisch, Hanne Sørensen, Claudia Sender Ramirez, Jürg Oleas, Kim Fausing, Naina Lal Kidwai, Prof. Dr. Philippe Block, Leanne Geale...
--------------	---

Mitarbeiter	63 448
-------------	--------

Umsatz	27009,00 Mil.
--------	---------------

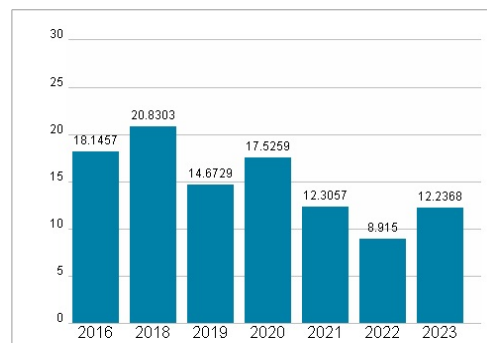
KONZERN VERFÜGBAR



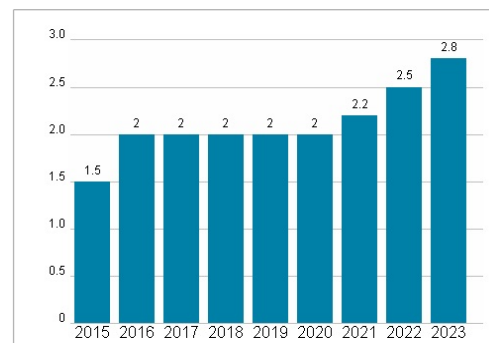
Wertentwicklung

	1M	6M	1J
Performance	0,00%	0,00%	0,00%
Volatilität			
Volumen Ø (Stk./Tag)	00	00	00

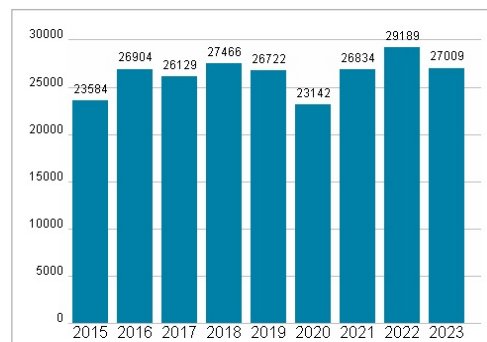
Aktuelles KGV



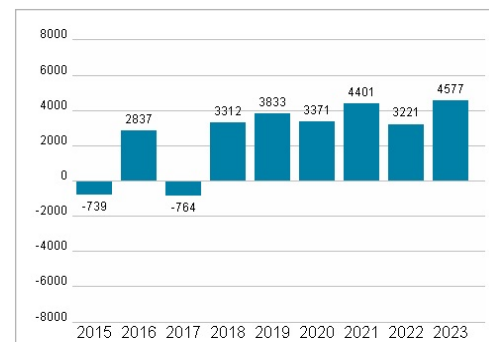
Dividende je Aktie (CHF)



Unternehmensumsatz (CHF)



EBIT (CHF)



Historische Daten: 2023

Erstellt: 21.11.2024 17:42

RISIKOHINWEISE: Die Informationen auf dieser Seite dienen ausschließlich zu Informationszwecken und sollten weder als Verkaufsangebot noch als Aufforderung zum Kauf des Wertpapiers oder einer Empfehlung zugunsten des Wertpapiers verstanden werden. Die baha GmbH und die BAWAG P.S.K. Bank für Arbeit und Wirtschaft und Österreichische Postsparkasse Aktiengesellschaft übernehmen trotz sorgfältigster Recherche keinerlei Haftung für die Richtigkeit der angegebenen Daten.

Factsheet erstellt von: www.baha.com