

# HYPOPORT SE NA O.N.

Börse: Düsseldorf

ISIN: DE0005493365

Währung: EUR

Kurs: 169,60 EUR

Stand: 19.12.2024

Die Hypoport SE mit Sitz in Lübeck ist Muttergesellschaft der Hypoport-Gruppe. Mit ihren rund 2.000 Mitarbeitern ist die Hypoport-Gruppe ein Netzwerk von Technologieunternehmen für die Kredit- & Immobilien- sowie Versicherungswirtschaft. Sie gruppiert sich in vier voneinander profitierende Segmente: Kreditplattform, Privatkunden, Immobilienplattform und Versicherungsplattform. Die Hypoport SE übernimmt als Muttergesellschaft innerhalb der Hypoport-Gruppe die Aufgaben einer Strategie- und Managementholding mit entsprechenden Zentralfunktionen. Ihr Ziel ist die Förderung und Erweiterung des Unternehmensnetzwerkes.

|                            |               |
|----------------------------|---------------|
| Aktuelles KGV              | 58,56         |
| Gewinn je Aktie            | 3,02          |
| Letzte Dividende je Aktie  | -             |
| Aktuelle Dividendenrendite | -             |
| Cash Flow je Aktie         | 5,52          |
| Buchwert je Aktie          | 50,78         |
| Akt. Marktkapitalisierung  | 1.178,90 Mil. |
| EBIT                       | 13,29 Mil.    |
| EBIT-Marge                 | 3,69          |

|           |                               |
|-----------|-------------------------------|
| Industrie | Finanzdienstleister           |
| Sektor    | Besondere Finanzdienstleister |
| Subsektor | -                             |

|           |   |
|-----------|---|
| Anschrift | Hypoport SE<br>Heidestraße 8<br>D-10557 Berlin<br>www.hypoport.de |
|-----------|---|

Investor Relations Jan H. Pahl

IR-Telefon +49-30-42086-1942

IR-Email ir@hypoport.de

Hauptaktionäre  
free float (64.7%), Ronald Slabke (32.6%), treasury shares (2.7%)

Streubesitz 55,45%

Vorstand  
Stephan Gawarecki

Aufsichtsrat  
Dieter Pfeiffenberger, Roland Adams, Martin Krebs

Mitarbeiter 2 199

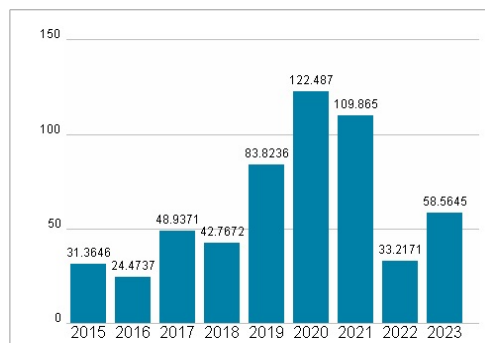
Umsatz 359,89 Mil.



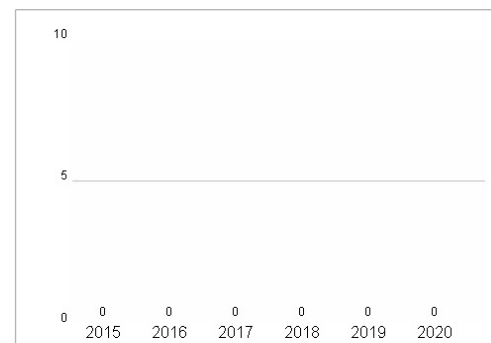
## Wertentwicklung

|                      | IM      | 6M      | IJ     |
|----------------------|---------|---------|--------|
| Performance          | -20,36% | -42,87% | -4,50% |
| Volatilität          | 36,51   | 51,80   | 49,13  |
| Volumen Ø (Stk./Tag) | 09      | 05      | 04     |

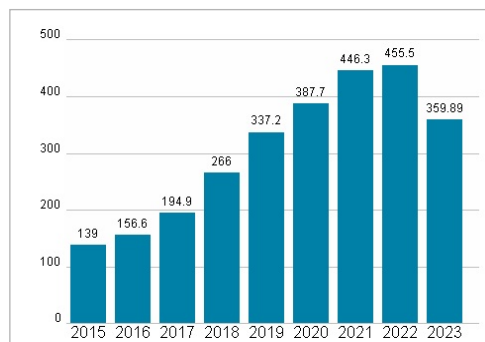
## Aktuelles KGV



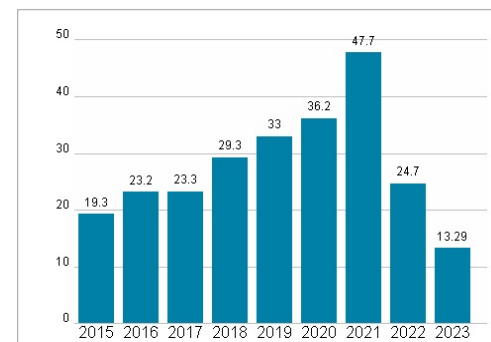
## Dividende je Aktie (EUR)



## Unternehmensumsatz (EUR)



## EBIT (EUR)



Historische Daten: 2023

Erstellt: 22.12.2024 23:52

RISIKOHINWEISE: Die Informationen auf dieser Seite dienen ausschließlich zu Informationszwecken und sollten weder als Verkaufsangebot noch als Aufforderung zum Kauf des Wertpapiers oder einer Empfehlung zugunsten des Wertpapiers verstanden werden. Die baha GmbH und die BAWAG P.S.K. Bank für Arbeit und Wirtschaft und Österreichische Postsparkasse Aktiengesellschaft übernehmen trotz sorgfältigster Recherche keinerlei Haftung für die Richtigkeit der angegebenen Daten.

Factsheet erstellt von: www.baha.com