

KLOECKNER + CO SE NA O.N.

Börse: Hannover

ISIN: DE000KC01000

Währung: EUR

Kurs: 6,00 EUR

Stand: 20.02.2025

Die Klöckner & Co SE ist einer der größten produzentenunabhängigen Stahl- und Metaldistributeure im Gesamtmarkt Europa und Nordamerika. Das Hauptgeschäft der Gesellschaft liegt in der lagerhaltenden Distribution von Stahlprodukten und NE-Metallen (Nicht-Eisen-Metallen) sowie dem Betrieb von Stahl-Service-Centern. Zusätzlich werden kundenspezifische Anarbeitungsdienstleistungen wie Sägen, Plasma- und Brennschneiden, Sandstrahlen, Primern und Biegen angeboten. Kunden der Klöckner & Co Gruppe sind überwiegend kleinere und mittelständische Unternehmen verschiedener Industriezweige wie Automobilindustrie, Bauindustrie, Maschinen- und Anlagenbau, Apparatebau sowie Firmen aus dem verarbeitenden Gewerbe.

Aktuelles KGV	-
Gewinn je Aktie	-1,91
Letzte Dividende je Aktie	0,20
Aktuelle Dividendenrendite	2,91
Cash Flow je Aktie	3,22
Buchwert je Aktie	17,52
Akt. Marktkapitalisierung	686,28 Mil.
EBIT	65,80 Mil.
EBIT-Marge	0,95
Industrie	Rohstoffe

Sektor	Minen und Metalle
Subsektor	Stahl
Anschrift	Klöckner & Co SE Am Silberpalais I D-47057 Duisburg is.gd/WMIqNM

Investor Relations	Fabian Joseph
IR-Telefon	+49-203-307-2291
IR-Email	ir@kloeckner.com

Hauptaktionäre	SWOCTEM GmbH (41.53%), The Goldman Sachs Group, Inc. (4.99%), Amiral Gestion (3.11%), Dimensional Holdings Inc. (3.01%)
----------------	---

Streubesitz	67,60%
-------------	--------

Vorstand	Dr. Oliver Falk, John Ganem
----------	-----------------------------

Aufsichtsrat	Prof. Dr. Dieter H. Vogel, Dr. Ralph Heck, Prof. Dr. Tobias Kollmann, Ute Wolf, Uwe Röhrhoff, Prof. Dr. Ing. E.h. Friedhelm Loh
--------------	---

Mitarbeiter	7 733
-------------	-------

Umsatz	6956,60 Mil.
--------	--------------

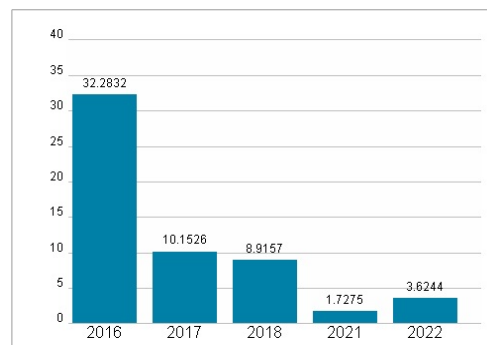
KONZERN VERFÜGBAR



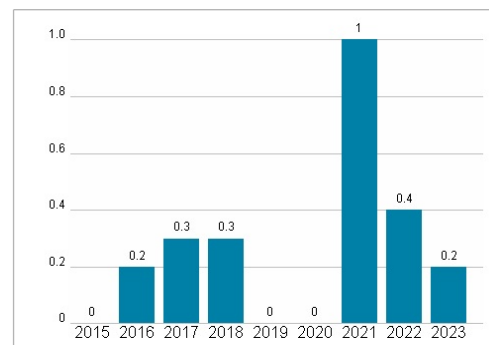
Wertentwicklung

	1M	6M	1J
Performance	+37,11%	+21,46%	-8,25%
Volatilität	56,32	34,43	30,83
Volumen Ø (Stk./Tag)	68	39	31

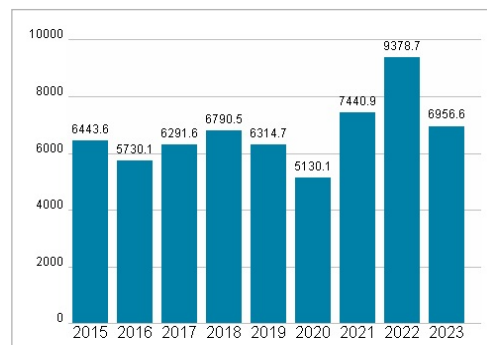
Aktuelles KGV



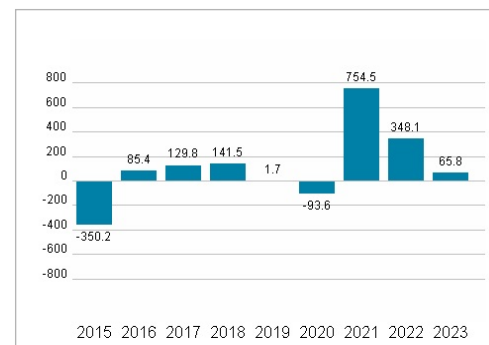
Dividende je Aktie (EUR)



Unternehmensumsatz (EUR)



EBIT (EUR)



Historische Daten: 2023

Erstellt: 23.02.2025 09:38

RISIKOHINWEISE: Die Informationen auf dieser Seite dienen ausschließlich zu Informationszwecken und sollten weder als Verkaufsangebot noch als Aufforderung zum Kauf des Wertpapiers oder einer Empfehlung zugunsten des Wertpapiers verstanden werden. Die baha GmbH und die BAWAG P.S.K. Bank für Arbeit und Wirtschaft und Österreichische Postsparkasse Aktiengesellschaft übernehmen trotz sorgfältigster Recherche keinerlei Haftung für die Richtigkeit der angegebenen Daten.

Factsheet erstellt von: www.baha.com