

# RECKITT BENCK.GRP LS -,10

Börse: Stuttgart

ISIN: GB00B24CGK77

Währung: EUR

Kurs: 56,96 EUR

Stand: 21.11.2024

Reckitt Benckiser plc ist eine weltweit tätige Unternehmensgruppe, deren Kernkompetenz in der Herstellung von Produkten für die Bereiche Gesundheit, Hygiene und Haushalt liegt. Die Division RB Pharmaceuticals (RBP) wurde im Dezember 2014 ausgegliedert und agiert als eigenständige Gesellschaft unter dem Namen Indivior PLC (Indivior). Die wichtigsten Markenprodukte der Reckitt Benckiser plc sind: Finish, Lysol, Vanish, Woolite, Durex, Calgon, Airwick, Cillit Bang, Nurofen, Clearasil, Strepsils, Scholl und Harpic. Mit Niederlassungen in mehr als 60 Ländern verkauft das Unternehmen seine Markenprodukte in rund 200 Länder weltweit. Der Hauptsitz der Reckitt Benckiser plc ist in Berkshire, UK.

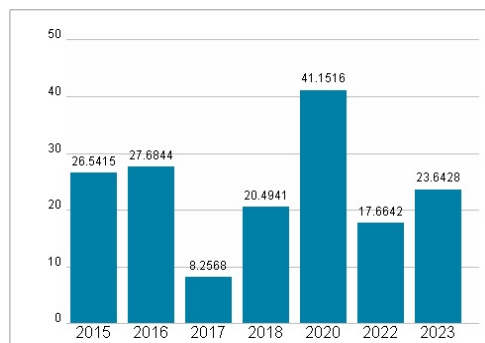
Aktuelles KGV	23,64
Gewinn je Aktie	2,29
Letzte Dividende je Aktie	1,93
Aktuelle Dividendenrendite	3,55
Cash Flow je Aktie	3,68
Buchwert je Aktie	11,79
Akt. Marktkapitalisierung	38.845,19 Mil.
EBIT	2531,00 Mil.
EBIT-Marge	17,33
Industrie	Konsumgüter
Sektor	Kosmetik
Subsektor	Kosmetik
Anschrift	Reckitt Benckiser Group plc 103-105 Bath Road, Slough UK-Berkshire SL1 3UH www.reckittbenckiser.com
Investor Relations	John Dawson
IR-Telefon	+44-1753-217800
IR-Email	ir@rb.com
Hauptaktionäre	Morgan Stanley Investment Management Ltd. (4.99%), The Vanguard Group, Inc. (2.97%), BlackRock Investment Management (UK) Ltd. (2.54%)...
Streubesitz	89,96%
Vorstand	Jeff Carr, Angela Naef, Filippo Catalano, Kris Licht, Miguel Veiga-Pestana, Ranjay Radhakrishnan, Sami Naffakh, Volker Kuhn, Patrick...
Aufsichtsrat	Christopher A. Sinclair, Andrew Bonfield, Dr. Pamela Kirby, Elane Stock, Jeff Carr, Margherita Della Valle, Mary Harris, Mehmood Khan...
Mitarbeiter	-
Umsatz	14607,00 Mil.



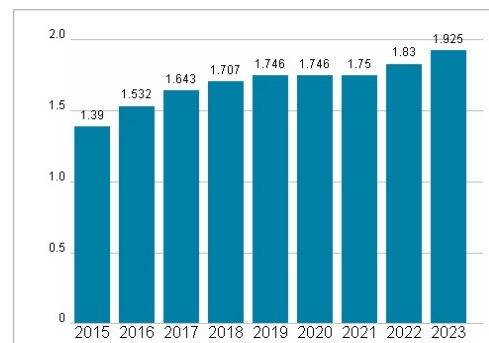
## Wertentwicklung

	1M	6M	1J
Performance	-2,67%	+11,90%	-6,69%
Volatilität	37,18	24,34	27,51
Volumen Ø (Stk./Tag)	185	280	434

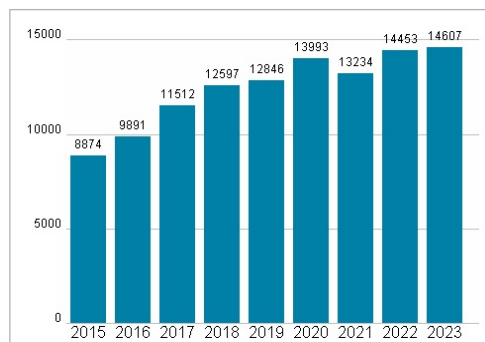
## Aktuelles KGV



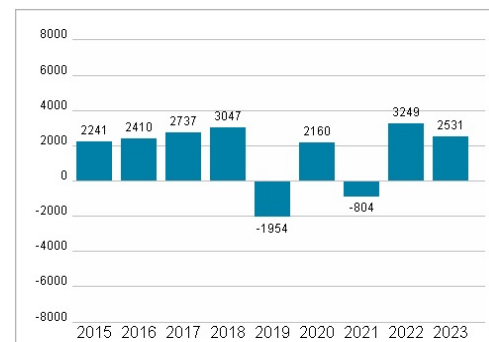
## Dividende je Aktie (GBP)



## Unternehmensumsatz (GBP)



## EBIT (GBP)



Historische Daten: 2023

Erstellt: 24.11.2024 23:26

**RISIKOHINWEIS:** Die Informationen auf dieser Seite dienen ausschließlich zu Informationszwecken und sollten weder als Verkaufsangebot noch als Aufforderung zum Kauf des Wertpapiers oder einer Empfehlung zugunsten des Wertpapiers verstanden werden. Die baha GmbH und die BAWAG P.S.K. Bank für Arbeit und Wirtschaft und Österreichische Postsparkasse Aktiengesellschaft übernehmen trotz sorgfältigster Recherche keinerlei Haftung für die Richtigkeit der angegebenen Daten.

Factsheet erstellt von: www.baha.com