

# UNICREDIT

Börse: Stuttgart

ISIN: IT0005239360

Währung: EUR

Kurs: 37,54 EUR

Stand: 19.12.2024

UniCredit S.p.A. ist die Holding einer italienischen, international agierenden Finanzgruppe, die im In- und Ausland umfangreiche Bankdienstleistungen anbietet. Entstanden aus der Fusion von Credito Italiano mit mehreren anderen italienischen Banken, unterhält es heute eines der größten europäischen Finanznetzwerke. UniCredit bietet das volle Spektrum des Privatkunden- und Firmenkundengeschäfts mit Kontenverwaltung, Zahlungsverkehrsabwicklung, Vermögensverwaltung sowie Investment Banking und Management. Die Gruppe besitzt zahlreiche Niederlassungen in ganz Europa. Neben Italien liegt dabei ein Fokus auf Mittel-, West- und Osteuropa. Darüber hinaus unterhält die Bank Niederlassungen oder Beteiligungen in Nord – und Südamerika, Australien, Südafrika und Asien.

|                            |                |
|----------------------------|----------------|
| Aktuelles KGV              | 4,42           |
| Gewinn je Aktie            | 5,55           |
| Letzte Dividende je Aktie  | 1,80           |
| Aktuelle Dividendenrendite | 7,33           |
| Cash Flow je Aktie         | -24,02         |
| Buchwert je Aktie          | 37,42          |
| Akt. Marktkapitalisierung  | 42.065,69 Mil. |
| EBIT                       | 0,00 Mil.      |
| EBIT-Marge                 | -              |

Industrie Finanzdienstleister

Sektor Banken

Subsektor Banken

Anschrift  
 UniCredit S.p.A.  
 Piazza Gae Aulenti 3 - Tower A  
 I-20154 Milan  
 www.unicreditgroup.eu

Investor Relations Jörg P. Pietzner

IR-Telefon +39-02-8862-2966

IR-Email  
 investorrelations@unicredit.eu

Hauptaktionäre  
 BlackRock, Inc. (6.83%), Allianz SE (4.14%)

Streubesitz 89,91%

Vorstand  
 Pietro Carlo Padoan, Alexander Wolfgring, Beatriz Lara Bartolomé, Elena Carletti, Francesca Tondi, Jayne-Anne Gadhia, Jeffrey Alan...

Aufsichtsrat  
 Marco Rigotti, Antonella Bientinesi, Claudio Cacciamani, Benedetta Navarra, Guido Paolucci

Mitarbeiter 70 752

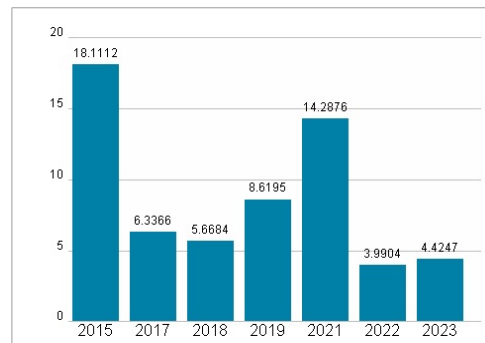
Umsatz 0,00 Mil.



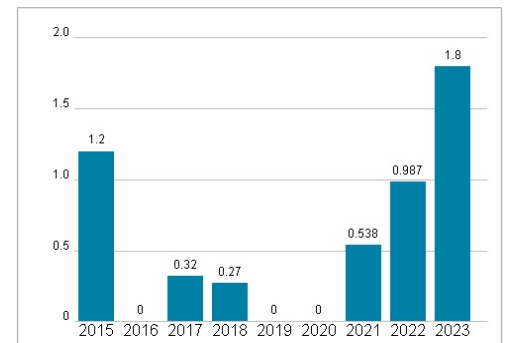
## Wertentwicklung

|                      | 1M     | 6M      | 1J      |
|----------------------|--------|---------|---------|
| Performance          | -1,12% | +10,64% | +54,69% |
| Volatilität          | 29,87  | 28,20   | 27,71   |
| Volumen Ø (Stk./Tag) | 4 201  | 4 158   | 4 677   |

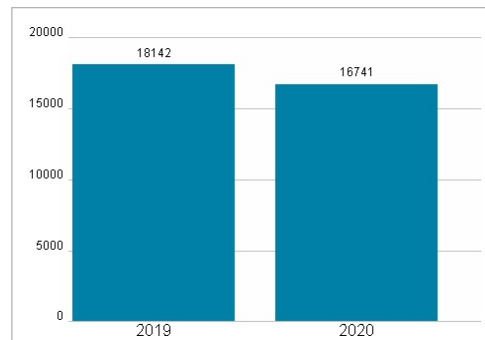
## Aktuelles KGV



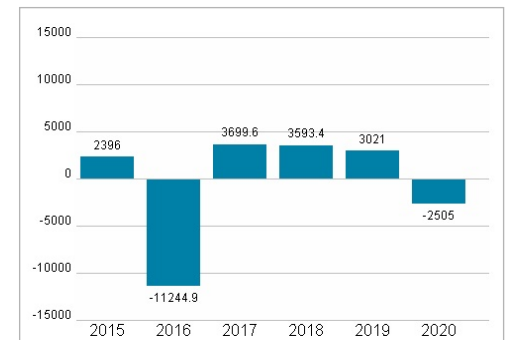
## Dividende je Aktie (EUR)



## Unternehmensumsatz (EUR)



## EBIT (EUR)



Historische Daten: 2023

Erstellt: 22.12.2024 17:42

RISIKOHINWEIS: Die Informationen auf dieser Seite dienen ausschließlich zu Informationszwecken und sollten weder als Verkaufsangebot noch als Aufforderung zum Kauf des Wertpapiers oder einer Empfehlung zugunsten des Wertpapiers verstanden werden. Die baha GmbH und die BAWAG P.S.K. Bank für Arbeit und Wirtschaft und Österreichische Postsparkasse Aktiengesellschaft übernehmen trotz sorgfältigster Recherche keinerlei Haftung für die Richtigkeit der angegebenen Daten.

Factsheet erstellt von: www.baha.com