

UNICREDIT

Börse: Baader Bank (Baadex)

ISIN: IT0005239360

Währung: EUR

Kurs: 42,76 EUR

Stand: 21.01.2025

UniCredit S.p.A. ist die Holding einer italienischen, international agierenden Finanzgruppe, die im In- und Ausland umfangreiche Bankdienstleistungen anbietet. Entstanden aus der Fusion von Credito Italiano mit mehreren anderen italienischen Banken, unterhält es heute eines der größten europäischen Finanznetzwerke. UniCredit bietet das volle Spektrum des Privatkunden- und Firmenkundengeschäfts mit Kontenverwaltung, Zahlungsverkehrsabwicklung, Vermögensverwaltung sowie Investment Banking und Management. Die Gruppe besitzt zahlreiche Niederlassungen in ganz Europa. Neben Italien liegt dabei ein Fokus auf Mittel-, West- und Osteuropa. Darüber hinaus unterhält die Bank Niederlassungen oder Beteiligungen in Nord – und Südamerika, Australien, Südafrika und Asien.

Aktuelles KGV	4,42
Gewinn je Aktie	5,55
Letzte Dividende je Aktie	1,80
Aktuelle Dividendenrendite	7,33
Cash Flow je Aktie	-24,02
Buchwert je Aktie	37,42
Akt. Marktkapitalisierung	42.065,69 Mil.
EBIT	0,00 Mil.
EBIT-Marge	-
Industrie	Finanzdienstleister



Sektor	Banken
Subsektor	Banken
Anschrift	UniCredit S.p.A. Piazza Gae Aulenti 3 - Tower A I-20154 Milan www.unicreditgroup.eu

Investor Relations	Jörg P. Pietzner
IR-Telefon	+39-02-8862-2966
IR-Email	investorrelations@unicredit.eu

Hauptaktionäre	BlackRock, Inc. (6.83%), Allianz SE (4.14%)
----------------	---

Streubesitz	89,91%
-------------	--------

Vorstand	Pietro Carlo Padoan, Alexander Wolfgring, Beatriz Lara Bartolomé, Elena Carletti, Francesca Tondi, Jayne-Anne Gadhia, Jeffrey Alan...
----------	---

Aufsichtsrat	Marco Rigotti, Antonella Bientinesi, Claudio Cacciamani, Benedetta Navarra, Guido Paolucci
--------------	--

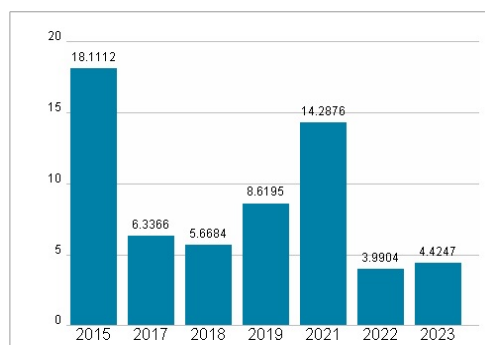
Mitarbeiter	70 752
-------------	--------

Umsatz	0,00 Mil.
--------	-----------

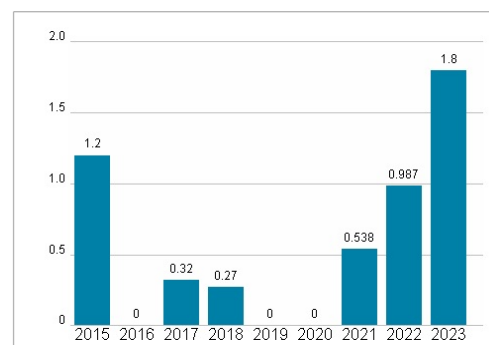
Wertentwicklung

	1M	6M	1J
Performance	+13,90%	+10,40%	+61,59%
Volatilität	16,41	27,18	27,07
Volumen Ø (Stk./Tag)	00	00	00

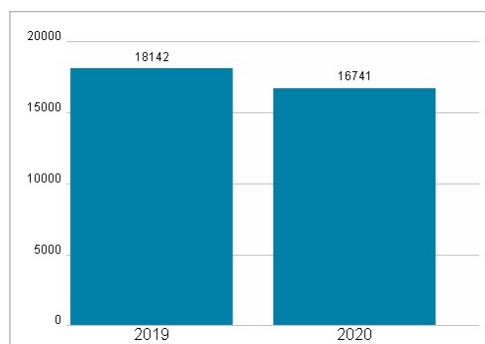
Aktuelles KGV



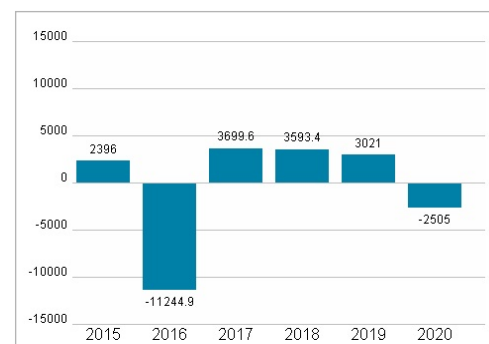
Dividende je Aktie (EUR)



Unternehmensumsatz (EUR)



EBIT (EUR)



Historische Daten: 2023

Erstellt: 22.01.2025 09:13

RISIKOHINWEIS: Die Informationen auf dieser Seite dienen ausschließlich zu Informationszwecken und sollten weder als Verkaufsangebot noch als Aufforderung zum Kauf des Wertpapiers oder einer Empfehlung zugunsten des Wertpapiers verstanden werden. Die baha GmbH und die BAWAG P.S.K. Bank für Arbeit und Wirtschaft und Österreichische Postsparkasse Aktiengesellschaft übernehmen trotz sorgfältigster Recherche keinerlei Haftung für die Richtigkeit der angegebenen Daten.

Factsheet erstellt von: www.baha.com