

# UNICREDIT

Börse: Xetra

ISIN: IT0005239360

Währung: EUR

Kurs: 43,10 EUR

Stand: 20.01.2025

UniCredit S.p.A. ist die Holding einer italienischen, international agierenden Finanzgruppe, die im In- und Ausland umfangreiche Bankdienstleistungen anbietet. Entstanden aus der Fusion von Credito Italiano mit mehreren anderen italienischen Banken, unterhält es heute eines der größten europäischen Finanznetzwerke. UniCredit bietet das volle Spektrum des Privatkunden- und Firmenkundengeschäfts mit Kontenverwaltung, Zahlungsverkehrsabwicklung, Vermögensverwaltung sowie Investment Banking und Management. Die Gruppe besitzt zahlreiche Niederlassungen in ganz Europa. Neben Italien liegt dabei ein Fokus auf Mittel-, West- und Osteuropa. Darüber hinaus unterhält die Bank Niederlassungen oder Beteiligungen in Nord – und Südamerika, Australien, Südafrika und Asien.

Aktuelles KGV	4,42
Gewinn je Aktie	5,55
Letzte Dividende je Aktie	1,80
Aktuelle Dividendenrendite	7,33
Cash Flow je Aktie	-24,02
Buchwert je Aktie	37,42
Akt. Marktkapitalisierung	42.065,69 Mil.
EBIT	0,00 Mil.
EBIT-Marge	-

Industrie **Finanzdienstleister**

Sektor **Banken**

Subsektor **Banken**

Anschrift  
 UniCredit S.p.A.  
 Piazza Gae Aulenti 3 - Tower A  
 I-20154 Milan  
 www.unicreditgroup.eu

Investor Relations **Jörg P. Pietzner**

IR-Telefon **+39-02-8862-2966**

IR-Email  
 investorrelations@unicredit.eu

Hauptaktionäre  
 BlackRock, Inc. (6.83%), Allianz SE (4.14%)

Streubesitz **89,91%**

Vorstand  
 Pietro Carlo Padoan, Alexander Wolfgring, Beatriz Lara Bartolomé, Elena Carletti, Francesca Tondi, Jayne-Anne Gadhia, Jeffrey Alan...

Aufsichtsrat  
 Marco Rigotti, Antonella Bientinesi, Claudio Cacciamani, Benedetta Navarra, Guido Paolucci

Mitarbeiter **70 752**

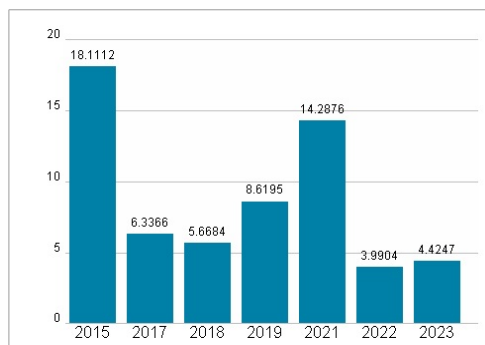
Umsatz **0,00 Mil.**



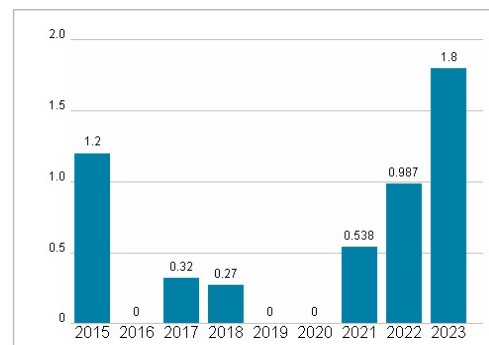
### Wertentwicklung

	1M	6M	1J
Performance	+13,77%	+10,76%	+61,36%
Volatilität	16,70	27,71	27,76
Volumen Ø (Stk./Tag)	8 141	9 394	10 415

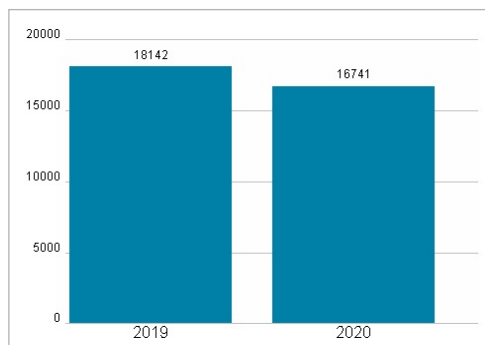
### Aktuelles KGV



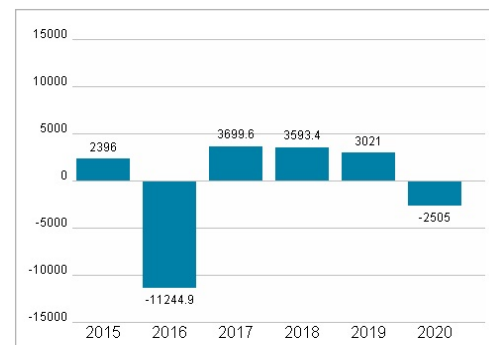
### Dividende je Aktie (EUR)



### Unternehmensumsatz (EUR)



### EBIT (EUR)



Historische Daten: 2023

Erstellt: 22.01.2025 09:11