

# CHINA CONSTR. BANK H YC I

Börse: Stuttgart

ISIN: CNE100002HI

Währung: EUR

Kurs: 0,86 EUR

Stand: 20.02.2025

Die China Construction Bank gehört zu den größten Geschäftsbanken des Landes. Das Kerngeschäft erstreckt sich auf die drei Bereiche Geschäftskunden-Banking, Privatkunden-Bankgeschäfte und Wertpapiergeschäfte. Die China Construction Bank unterhält rund 15.000 Filialen weltweit. Niederlassungen befinden sich in Hong Kong, Singapur, Frankfurt, Johannesburg, New York, Seoul, Tokyo, Ho Chi Minh Stadt und Sidney. Eine Kooperation besteht auch mit der Bausparkasse Schwäbisch Hall. Die China Construction Bank wurde 1954 als „People's Construction Bank“ gegründet und änderte ihren Namen in „China Construction Bank“ 1996. Im Jahr 2004 wurde sie zur Aktien- und Geschäftsbank. Der Firmensitz ist in Peking.

Aktuelles KGV	3,16
Gewinn je Aktie	1,33
Letzte Dividende je Aktie	0,40
Aktuelle Dividendenrendite	9,50
Cash Flow je Aktie	2,57
Buchwert je Aktie	12,60
Akt. Marktkapitalisierung	1.012.156,92 Mil.
EBIT	0,00 Mil.
EBIT-Marge	-
Industrie	Finanzdienstleister



Sektor	Banken
Subsektor	Banken
Anschrift	China Construction Bank No. 25, Finance Street, Xicheng District 100033 Beijing, China <a href="http://www.ccb.com/en/home/index.html">www.ccb.com/en/home/index.html</a>

Investor Relations	
IR-Telefon	+8610-6621-5533
IR-Email	<a href="mailto:ir@ccb.cn">ir@ccb.cn</a>

Hauptaktionäre	Huijin (57,11%), HKSCC Nominees Limited (37,54%)
----------------	--------------------------------------------------

Streubesitz	-
-------------	---

Vorstand	Sheng Liurong, Ji Zhihong, Li Yun, Jin Panshi, Wang Bing, Li Min, Li Jianjiang
----------	--------------------------------------------------------------------------------

Aufsichtsrat	Zhang Jinliang, Zhang Yi, Tian Bo, Xia Yang, Liu Fang, Graeme Wheeler, Michel Madelain, William Coen, Leung Kam Chung, Antony, Lord...
--------------	----------------------------------------------------------------------------------------------------------------------------------------

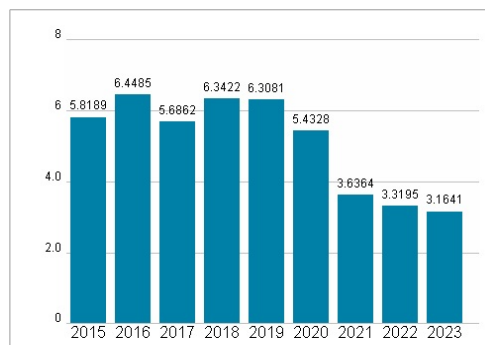
Mitarbeiter	376 871
-------------	---------

Umsatz	0,00 Mil.
--------	-----------

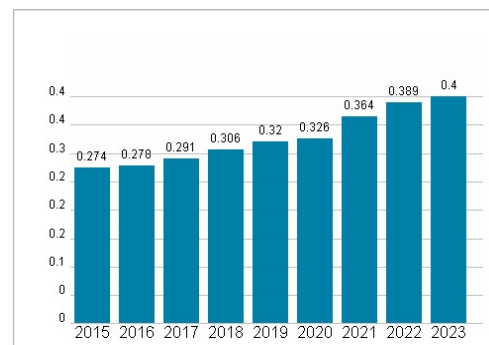
## Wertentwicklung

	1M	6M	1J
Performance	+9,19%	+27,41%	+42,96%
Volatilität	28,00	34,77	30,77
Volumen Ø (Stk./Tag)	4 098	5 630	7 575


## Aktuelles KGV



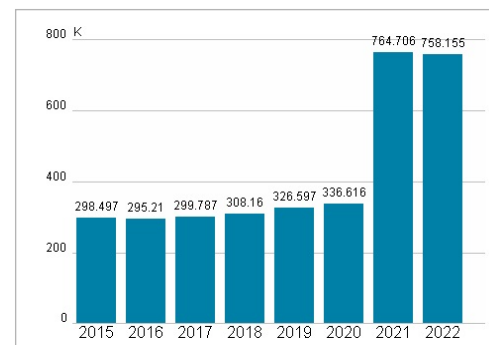
## Dividende je Aktie (CNY)



## Unternehmensumsatz (CNY)



## EBIT (CNY)



Historische Daten: 2023

Erstellt: 23.02.2025 17:37

RISIKOHINWEIS: Die Informationen auf dieser Seite dienen ausschließlich zu Informationszwecken und sollten weder als Verkaufsangebot noch als Aufforderung zum Kauf des Wertpapiers oder einer Empfehlung zugunsten des Wertpapiers verstanden werden. Die baha GmbH und die BAWAG P.S.K. Bank für Arbeit und Wirtschaft und Österreichische Postsparkasse Aktiengesellschaft übernehmen trotz sorgfältigster Recherche keinerlei Haftung für die Richtigkeit der angegebenen Daten.

Factsheet erstellt von: [www.baha.com](http://www.baha.com)