

BCA BPM S.P.A.

Börse: Frankfurt

ISIN: IT0005218380

Währung: EUR

Kurs: 6,20 EUR

Stand: 18.09.2024

Banco BPM ist eine Unternehmensgruppe, die im Finanzdienstleistungsbereich tätig ist. Nach der Fusion am 1.1.2017 mit der Banco Popolare Soc. Coop. gehört die Bankengruppe zu den größten Italiens. Mit einem Netzwerk von 1.700 Filialen werden vier Millionen Kunden in Italien betreut. Die umfangreiche Angebotspalette beinhaltet neben den traditionellen Bankgeschäften auch Vermögensverwaltung, Vorsorgeplanung, Darlehen, Leasing, e-banking und e-trade für Privatkunden wie auch für kleine und mittlere Unternehmen (KMU's). Im Weiteren ist der Konzern in der institutionellen Vermögensverwaltung für Pensionskassen, Unternehmen und Fondsgesellschaften (Asset Management) aktiv. Die Gesellschaft wurde bereits 1865 in Mailand gegründet und hat ihren Hauptsitz in Mailand, Italien.

| | |
|----------------------------|---------------|
| Aktuelles KGV | 5,73 |
| Gewinn je Aktie | 0,83 |
| Letzte Dividende je Aktie | 0,56 |
| Aktuelle Dividendenrendite | 11,71 |
| Cash Flow je Aktie | 3,89 |
| Buchwert je Aktie | 9,27 |
| Akt. Marktkapitalisierung | 7.244,09 Mil. |
| EBIT | 0,00 Mil. |
| EBIT-Marge | - |

Industrie Finanzdienstleister

Sektor Besondere Finanzdienstleister

Subsektor -

Anschrift
 Banco BPM
 Piazza Filippo Meda 4
 I-20121 Mailand
www.bancobpm.it/en/

Investor Relations

IR-Telefon +39-02-7700-2057

IR-Email
investor.relations@bancobpm.it

Hauptaktionäre
 Crédit Agricole SA - Delfinances SAS (9.18%), BlackRock, Inc. (5.16%), Fondazione Enasarco (3.01%)

Streubesitz 95,01%

Vorstand
 Eugenio Rossetti, Luigia Tauro, Manuela Soffientini, Marina Mantelli, Mario Anolli, Massimo Tononi, Maurizio Comoli, Mauro Paoloni...

Aufsichtsrat
 Marcello Priori, Maurizio Lauri, Nadia Valenti, Silvia Muzi, Elbano de Nuccio, Sara Antonelli, Marina Scandurra, Mario Tagliaferri

Mitarbeiter 19 011

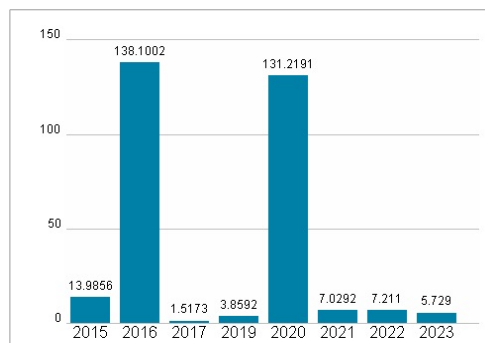
Umsatz 0,00 Mil.



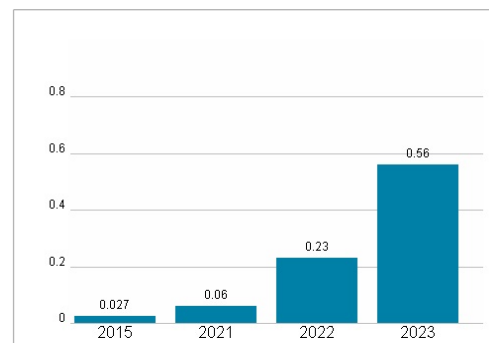
Wertentwicklung

| | 1M | 6M | 1J |
|----------------------|--------|--------|---------|
| Performance | +3,83% | +4,78% | +42,33% |
| Volatilität | 22,63 | 28,79 | 28,80 |
| Volumen Ø (Stk./Tag) | 478 | 696 | 634 |


Aktuelles KGV



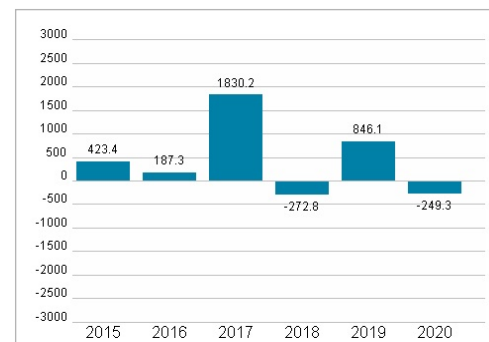
Dividende je Aktie (EUR)



Unternehmensumsatz (EUR)



EBIT (EUR)



Historische Daten: 2023

Erstellt: 20.09.2024 02:52

RISIKOHINWEISE: Die Informationen auf dieser Seite dienen ausschließlich zu Informationszwecken und sollten weder als Verkaufsangebot noch als Aufforderung zum Kauf des Wertpapiers oder einer Empfehlung zugunsten des Wertpapiers verstanden werden. Die baha GmbH und die BAWAG P.S.K. Bank für Arbeit und Wirtschaft und Österreichische Postsparkasse Aktiengesellschaft übernehmen trotz sorgfältigster Recherche keinerlei Haftung für die Richtigkeit der angegebenen Daten.

Factsheet erstellt von: www.baha.com