

CAIXABANK S.A. EO

Börse: Berlin

ISIN: ES0140609019

Währung: EUR

Kurs: 6,48 EUR

Stand: 20.02.2025

CaixaBank SA (vormals Criteria CaixaCorp. SA) ist eine international tätige Finanzdienstleistungsgruppe. Als Universalbank mit über 5.000 Filialen und mehr als 9.500 Bancomaten ist die CaixaBank flächendeckend in Spanien präsent und betreut mehr als 13 Millionen Kunden. Im Weiteren bietet der Konzern ergänzend zu seinen Bankprodukten ein breites Spektrum an Lebens- und Nicht-Lebensversicherungen an. International ist die CaixaBank SA über strategische Allianzen mit internationalen Bankenpartnern, operativen Niederlassungen und Repräsentanzen tätig. Im Mai 2015 fusionierte die CaixaBank mit der Barclays Bank SAU. Criteria CaixaHolding ist Hauptaktionär der CaixaBank SA. Mitte September 2020 wurde die Fusion mit Bankia S.A.beschlossen.

Aktuelles KGV	6,45
Gewinn je Aktie	0,81
Letzte Dividende je Aktie	0,44
Aktuelle Dividendenrendite	8,31
Cash Flow je Aktie	-
Buchwert je Aktie	5,25
Akt. Marktkapitalisierung	37.297,35 Mil.
EBIT	0,00 Mil.
EBIT-Marge	-

Industrie	Finanzdienstleister
Sektor	Besondere Finanzdienstleister
Subsektor	-
Anschrift	CaixaBank S.A. Pintor Sorolla, 2-4 46002 Valencia www.caixabank.com/index_en.html

Investor Relations	
IR-Telefon	+ 34 93 404 30 32
IR-Email	investors@caixabank.com

Hauptaktionäre	Free float (50.3%),la Caixa Foundation (31.2%),FROB (17.9%),Treasury and Board of Directors (0.6%)
----------------	--

Streubesitz	50,30%
-------------	--------

Vorstand	Javier Pano, Iñaki Badiola, Luis Javier Blas, Matthias Bulach, Óscar Calderón, Manuel Galarza, David López, María Luisa Martínez, Jaume...
----------	--

Aufsichtsrat	Jose Ignacio Goirigolzarri, Tomás Muniesa, Cristina Garmendia, Eduardo Javier Sanchiz, Eva Castillo, Francisco Javier Campo, Gonzalo...
--------------	---

Mitarbeiter	46 014
-------------	--------

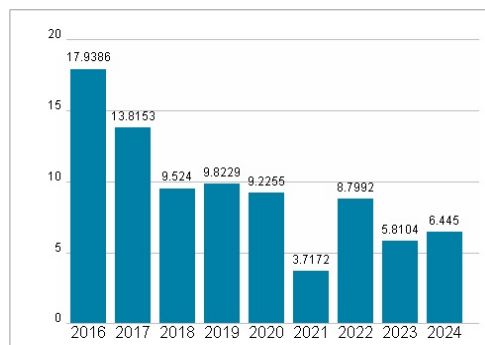
Umsatz	0,00 Mil.
--------	-----------



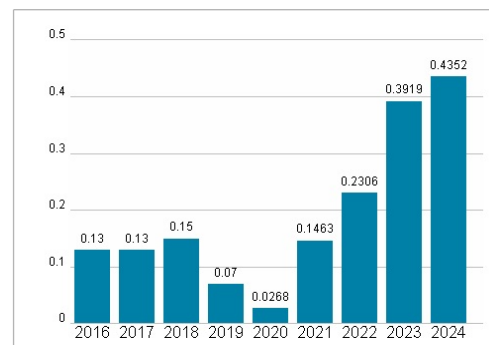
Wertentwicklung

	1M	6M	1J
Performance	+14,00%	+21,88%	+58,17%
Volatilität	21,50	26,50	26,98
Volumen Ø (Stk./Tag)	00	04	13

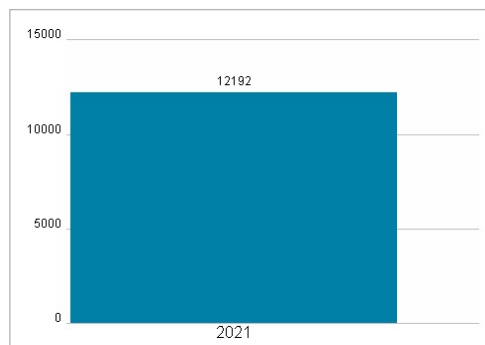
Aktuelles KGV



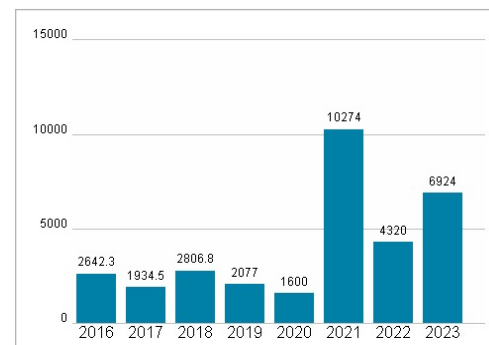
Dividende je Aktie (EUR)



Unternehmensumsatz (EUR)



EBIT (EUR)



Historische Daten: 2024 Erstellt: 23.02.2025 13:55