

BCA BPM S.P.A.

Börse: Berlin

ISIN: IT0005218380

Währung: EUR

Kurs: 8,42 EUR

Stand: 21.01.2025

Banco BPM ist eine Unternehmensgruppe, die im Finanzdienstleistungsbereich tätig ist. Nach der Fusion am 1.1.2017 mit der Banco Popolare Soc. Coop. gehört die Bankengruppe zu den grössten Italiens. Mit einem Netzwerk von 1.700 Filialen werden vier Millionen Kunden in Italien betreut. Die umfangreiche Angebotspalette beinhaltet neben den traditionellen Bankgeschäften auch Vermögensverwaltung, Vorsorgeplanung, Darlehen, Leasing, e-banking und e-trade für Privatkunden wie auch für kleine und mittlere Unternehmen (KMU's). Im Weiteren ist der Konzern in der institutionellen Vermögensverwaltung für Pensionskassen, Unternehmen und Fondsgesellschaften (Asset Management) aktiv. Die Gesellschaft wurde bereits 1865 in Mailand gegründet und hat ihren Hauptsitz in Mailand, Italien.

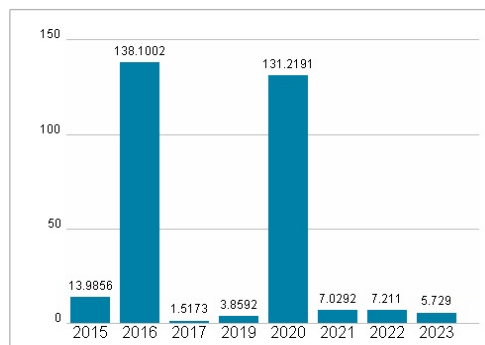
| | |
|----------------------------|---|
| Aktuelles KGV | 5,73 |
| Gewinn je Aktie | 0,83 |
| Letzte Dividende je Aktie | 0,56 |
| Aktuelle Dividendenrendite | 11,71 |
| Cash Flow je Aktie | 3,89 |
| Buchwert je Aktie | 9,27 |
| Akt. Marktkapitalisierung | 7.244,09 Mil. |
| EBIT | 0,00 Mil. |
| EBIT-Marge | - |
| Industrie | Finanzdienstleister |
| Sektor | Banken |
| Subsektor | Banken |
| Anschrift | Banco BPM Piazza Filippo Meda 4 I-20121 Mailand www.bancobpm.it/en/ |
| Investor Relations | |
| IR-Telefon | +39-02-7700-2057 |
| IR-Email | investor.relations@bancobpm.it |
| Hauptaktionäre | Crédit Agricole SA - Delfinances SAS (9.18%), BlackRock, Inc. (5.16%), Fondazione Enasarco (3.01%) |
| Streubesitz | 95,01% |
| Vorstand | Massimo Tononi, Maurizio Comoli, Eugenio Rossetti, Luigia Tauro, Manuela Soffientini, Marina Mantelli, Mario Anolli, Mauro Paoloni... |
| Aufsichtsrat | Federico Maurizio d'Andrea, Iole Anna Savini, Andrea Alessandri, Gherardo Colombo, Silvia Muzi |
| Mitarbeiter | 19 011 |
| Umsatz | 0,00 Mil. |



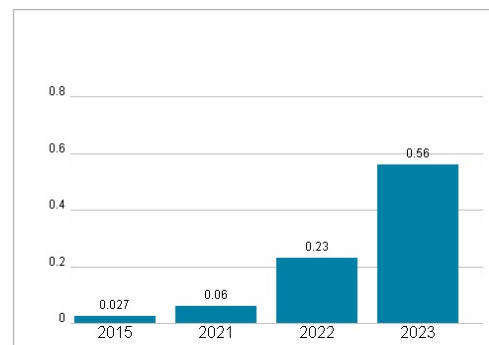
Wertentwicklung

| | 1M | 6M | 1J |
|----------------------|--------|---------|---------|
| Performance | +8,06% | +27,37% | +69,06% |
| Volatilität | 13,67 | 28,13 | 27,97 |
| Volumen Ø (Stk./Tag) | 45 | 06 | 180 |


Aktuelles KGV



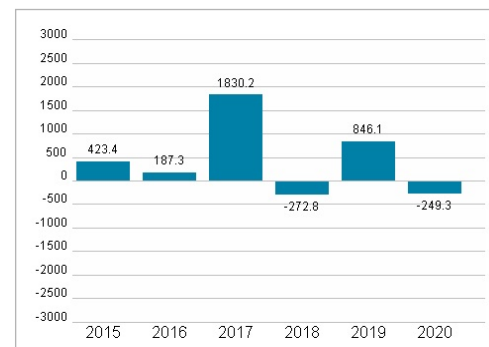
Dividende je Aktie (EUR)



Unternehmensumsatz (EUR)



EBIT (EUR)



Historische Daten: 2023 Erstellt: 22.01.2025 16:55