

# EQUINOR ASA NK 2,50

Börse: Lang & Schwarz

ISIN: NO0010096985

Währung: EUR

Kurs: 21,47 EUR

Stand: 22.12.2024

Equinor ASA (vormals Statoil) ist ein norwegisches Unternehmen, das in der Exploration und Förderung von Öl und Gas aktiv ist. Im norwegischen Kontinentalschelf ist der Konzern der führende Betreiber, aber auch weltweit an den wichtigsten Öl- und Gas-Vorkommen aktiv. Zum Portfolio gehören der Verkauf von Rohöl und Kondensat sowie Erdgas, aber auch die Weiterverarbeitung und die Veredelung. Darüber hinaus ist der Konzern in der Entwicklung neuer Energieressourcen tätig und unterhält Offshore-Windparks und treibt Vorhaben in der Kohlenstoff-Abscheidung und -Speicherung (CCS) aktiv voran. Letzteres umfasst Bestrebungen zur Reduzierung von CO<sub>2</sub>-Emissionen in die Atmosphäre, indem diese abgespalten und in unterirdischen Lagerstätten gespeichert werden.

Aktuelles KGV	8,03
Gewinn je Aktie	3,93
Letzte Dividende je Aktie	3,60
Aktuelle Dividendenrendite	11,40
Cash Flow je Aktie	8,18
Buchwert je Aktie	16,05
Akt. Marktkapitalisierung	95.433,39 Mil.
EBIT	35770,00 Mil.
EBIT-Marge	33,48

Industrie	Energie und Versorgung
Sektor	Öl und Gas

Subsektor -

Anschrift  
Equinor ASA  
Forusbeen 50  
NO-4035 Stavanger  
<https://www.equinor.com/>

Investor Relations Erik Gonder

IR-Telefon +47-995-62-6111

IR-Email  
[irpost@equinor.com](mailto:irpost@equinor.com)

Hauptaktionäre  
Norwegian Ministry of Trade, Industry and Fisheries (67%), National Insurance Fund (Folketrygdfondet) (3.6%)

Streubesitz 29,60%

Vorstand  
Torgrim Reitan, Jannicke Nilsson, Kjetil Hove, Pål Eitrheim, Siv Helen Rygh Torstensen, Philippe François Mathieu, Geir Tungevik,...

Aufsichtsrat  
Jon Erik Reinhardsen, Anne Drinkwater, Bjørn Tore Godal, Finn Bjørn Ruyter, Hilde Møllerstad, Jeroen van der Veer, Jonathan Lewis,...

Mitarbeiter 23 449

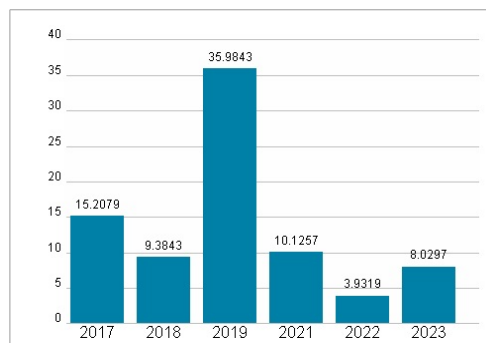
Umsatz 106848,00 Mil.



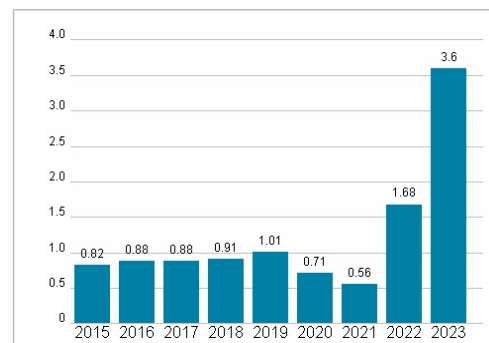
## Wertentwicklung

	1M	6M	1J
Performance	-9,24%	-16,65%	-25,55%
Volatilität	27,67	30,08	28,71
Volumen Ø (Stk./Tag)	00	00	00

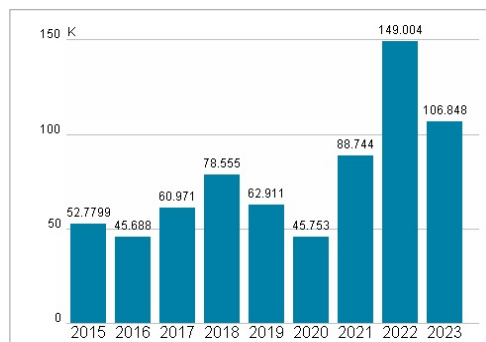
## Aktuelles KGV



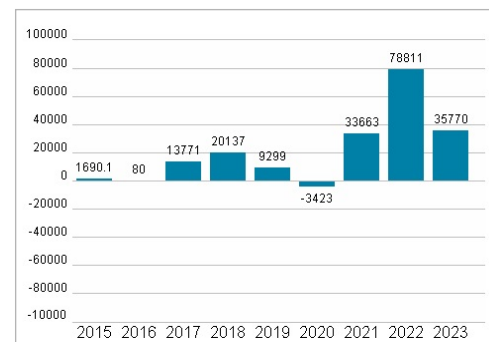
## Dividende je Aktie (USD)



## Unternehmensumsatz (USD)



## EBIT (USD)



Historische Daten: 2023

Erstellt: 23.12.2024 07:50