

ST GOBAIN

EO 4

Börse: Lang & Schwarz

ISIN: FR0000125007

Währung: EUR

Kurs: 93,98 EUR

Stand: 22.02.2025

Compagnie de Saint-Gobain SA ist ein internationaler Materialproduzent für die Bau- und Renovierungsindustrie sowie den Automobil- und Haushaltsmarkt. Zu dem umfangreichen Produktangebot des Unternehmens gehören Flachglas, Gips, Isolationsprodukte, Rohrleitungen, Baumaterialien wie Ziegel und Schindel sowie Glasverpackungen. Das Unternehmen bedient Großkunden, mittlere und Kleinunternehmen, Spezialisten und Endkunden mit einem Netzwerk von über mehreren Tausend Verkaufsstandorten und ist weltweit in rund 70 Ländern vertreten.

Aktuelles KGV	12,67
Gewinn je Aktie	5,26
Letzte Dividende je Aktie	2,00
Aktuelle Dividendenrendite	3,00
Cash Flow je Aktie	11,90
Buchwert je Aktie	45,88
Akt. Marktkapitalisierung	33.815,48 Mil.
EBIT	5251,00 Mil.
EBIT-Marge	10,95

Industrie Industrie

Sektor Bau- und Baustoffe

Subsektor Baustoffe

Anschrift
 Saint-Gobain S.A.
 18, avenue d'Alsace
 F-92400 Courbevoie
 www.saint-gobain.com

Investor Relations Vivien Dardel

IR-Telefon +33-1-4762-3333

IR-Email

Hauptaktionäre
 Other shareholders (78.93%), Fonds du Plan Epargne Groupe (8.73%), BlackRock, Inc. (8.07%), Caisse des Dépôts et Consignations (CDC) ...

Streubesitz 86,00%

Vorstand
 Sreedhar N., Christian Bako, Noémie Chocat, Patrick Dupin, Thierry Fournier, Javier Gimeno, Anne Hardy, Benoit d'Iribarne, David Molho...

Aufsichtsrat
 Pierre-André de Chalendar, Agnès Lemarchand, Benoit Bazin, Gilles Schnepf, Iêda Gomes Yell, Jean-Dominique Senard, Jean-François Cirelli...

Mitarbeiter 161 668

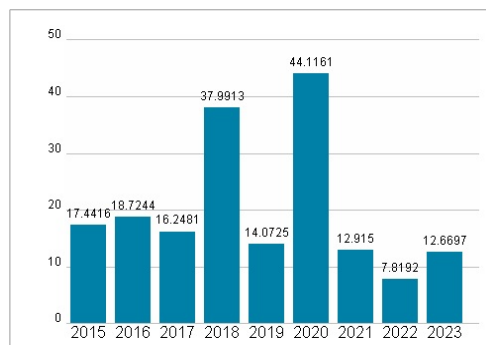
Umsatz 47944,00 Mil.



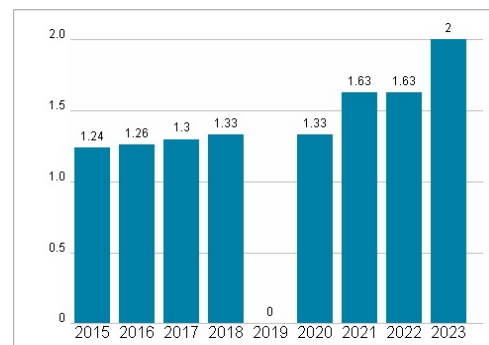
Wertentwicklung

	1M	6M	1J
Performance	+5,29%	+21,61%	+34,30%
Volatilität	27,41	23,65	25,84
Volumen Ø (Stk./Tag)	00	00	00

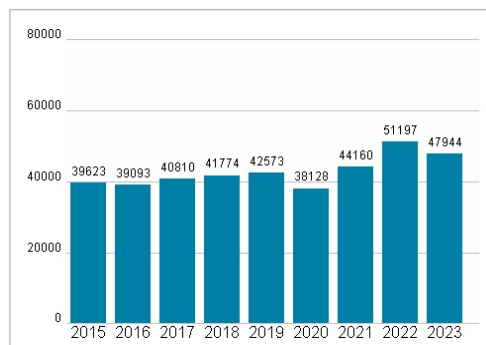
Aktuelles KGV



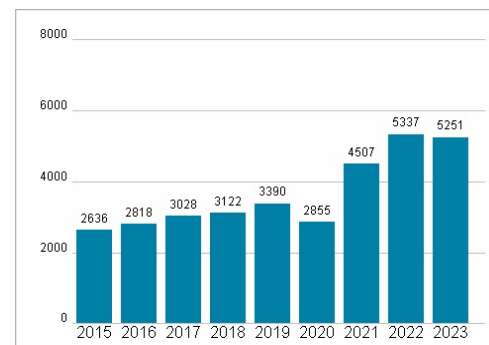
Dividende je Aktie (EUR)



Unternehmensumsatz (EUR)



EBIT (EUR)



Historische Daten: 2023

Erstellt: 23.02.2025 16:37

RISIKOHINWEISE: Die Informationen auf dieser Seite dienen ausschließlich zu Informationszwecken und sollten weder als Verkaufsangebot noch als Aufforderung zum Kauf des Wertpapiers oder einer Empfehlung zugunsten des Wertpapiers verstanden werden. Die baha GmbH und die BAWAG P.S.K. Bank für Arbeit und Wirtschaft und Österreichische Postsparkasse Aktiengesellschaft übernehmen trotz sorgfältigster Recherche keinerlei Haftung für die Richtigkeit der angegebenen Daten.

Factsheet erstellt von: www.baha.com