

# VISTRY GROUP PLC LS-,50

Börse: Frankfurt

ISIN: GB0001859296

Währung: EUR

Kurs: 8,31 EUR

Stand: 18.11.2024

Vistry Group PLC ist ein führendes britisches Unternehmen der Bauindustrie. Tätig ist die Gruppe in England und Wales. Das Portfolio reicht von Ein-Zimmer-Wohnungen bis hin zu großen freistehenden Familienhäusern, wobei Vistry das gesamte Spektrum der Gebäudeentwicklung angefangen vom Bau bis hin zur Nachsorge durchführt und verwaltet.

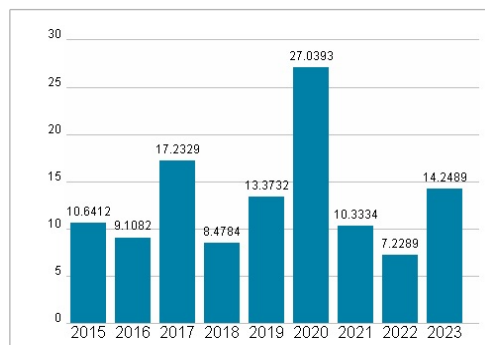
Aktuelles KGV	14,25
Gewinn je Aktie	0,65
Letzte Dividende je Aktie	0,32
Aktuelle Dividendenrendite	3,48
Cash Flow je Aktie	-0,21
Buchwert je Aktie	9,59
Akt. Marktkapitalisierung	3.183,20 Mil.
EBIT	311,80 Mil.
EBIT-Marge	8,75
Industrie	Industrie
Sektor	Bau- und Baustoffe
Subsektor	Baustoffe
Anschrift	Vistry Group PLC 11 Tower View, Kings Hill, UK-West Malling, Kent ME19 4UY www.vistrygroup.co.uk
Investor Relations	
IR-Telefon	
IR-Email	investor.relations@vistrygroup.co.uk
Hauptaktionäre	Freefloat (75.26%), BlackRock, Inc (5.73%), Dimensional Fund Advisors (4.98%), Shroders plc (4.96%), Prudential plc group (4.02%) Baha
Streubesitz	75,26%
Vorstand	Tim Lawlor, Earl Sibley, Stephen Teagle, Clare Bates, Michael Stirrop, Mike Woolliscroft
Aufsichtsrat	Greg Fitzgerald, Rowan Baker, Chris Browne Obe, Paul Whetsell, Earl Sibley, Tim Lawlor, Usman Nabi, Helen Owers, Alice Woodwark, Deb
Mitarbeiter	-
Umsatz	3564,20 Mil.



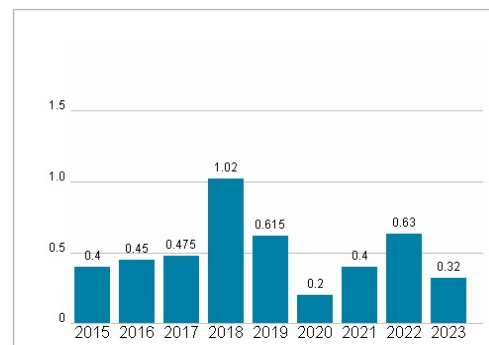
## Wertentwicklung

	1M	6M	1J
Performance	-33,36%	-49,16%	-14,12%
Volatilität	37,17	49,77	46,24
Volumen Ø (Stk./Tag)	567	159	157

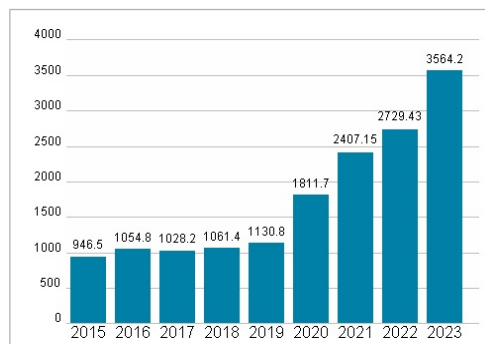
## Aktuelles KGV



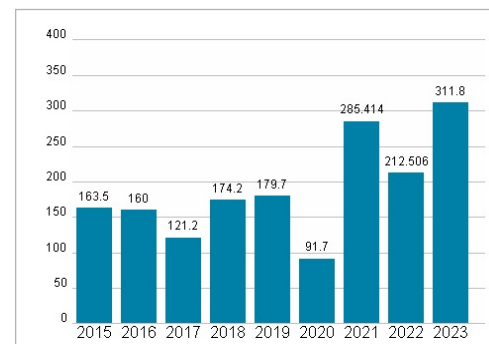
## Dividende je Aktie (GBP)



## Unternehmensumsatz (GBP)



## EBIT (GBP)



Historische Daten: 2023 Erstellt: 20.11.2024 07:40