

# PROCREDIT HLDG AG NA EO 5

Börse: TradeGate

ISIN: DE0006223407

Währung: EUR

Kurs: 8,22 EUR

Stand: 04.04.2025

Die ProCredit Holding AG & Co. KGaA ist die Muttergesellschaft der international tätigen ProCredit Bankengruppe, die aus Banken für kleine und mittlere Unternehmen (KMU) mit operativem Fokus auf Südost- und Osteuropa besteht. Zusätzlich zu diesem regionalen Schwerpunkt ist die ProCredit Gruppe auch in Deutschland und in Südamerika tätig. Zu den Hauptaktionären der ProCredit Holding AG & Co. KGaA gehören die strategischen Investoren Zeitinger Invest und ProCredit Staff Invest (die Investment-Vehikel für ProCredit-Mitarbeiter umfasst), die niederländische DOEN Stiftung, die KfW und die IFC (Weltbankgruppe).

Aktuelles KGV	4,21
Gewinn je Aktie	1,92
Letzte Dividende je Aktie	-
Aktuelle Dividendenrendite	-
Cash Flow je Aktie	8,90
Buchwert je Aktie	16,70
Akt. Marktkapitalisierung	477,08 Mil.
EBIT	412,51 Mil.
EBIT-Marge	104,50

Industrie Finanzdienstleister

Sektor Besondere Finanzdienstleister

Subsektor -

Anschrift  
ProCredit Holding AG & Co. KGaA  
Rohmerplatz 33-37  
D-60486 Frankfurt am Main  
www.procredit-holding.com/en/

Investor Relations

IR-Telefon +49-69-951-437-300

IR-Email  
PCH.ir@procredit-group.com

Hauptaktionäre

Zeitinger Invest (18.3%), KfW (13.2%), Doen Participaties (Nationale Postcode Loterij) (12.5%), European Bank for Reconstruction and Development

Streubesitz 43,53%

Vorstand

Hubert Spechtenhauser, Christoph Beeck, Eriola Bibolli, Georgios Chatzis, Dr. Gian Marco Felice, Christian Dagrosa

Aufsichtsrat

Rainer Ottenstein, Dr. H.P.M. Knapen, Jovanka Joleska Popovska, Karin Katerbau, Dr Jan Marcus Schroeder-Hohenwarth, Nicholas Tesseyman...

Mitarbeiter 3 951

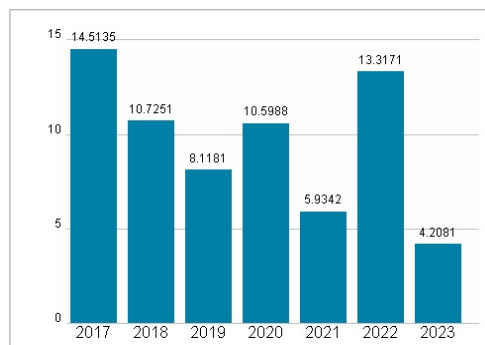
Umsatz 394,75 Mil.



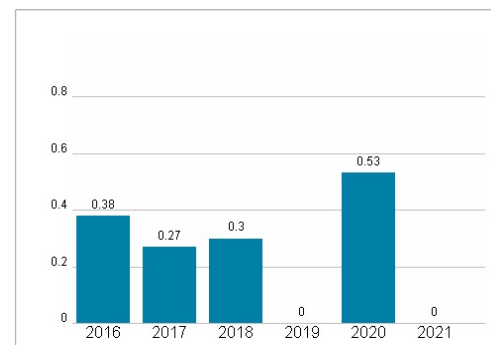
## Wertentwicklung

	1M	6M	1J
Performance	-33,88%	-13,40%	-20,09%
Volatilität	54,15	44,70	40,03
Volumen Ø (Stk./Tag)	41 128	21 126	15 501

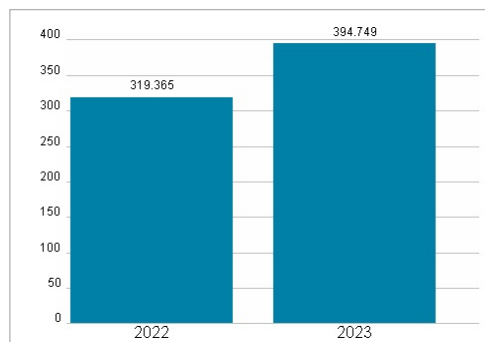
## Aktuelles KGV



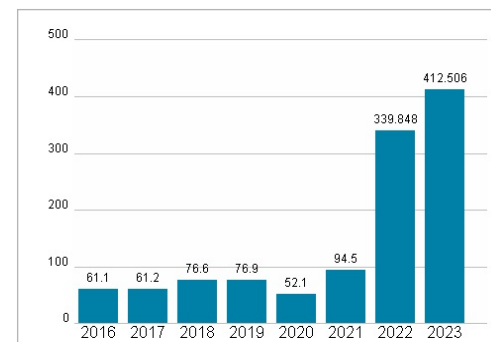
## Dividende je Aktie (EUR)



## Unternehmensumsatz (EUR)



## EBIT (EUR)



Historische Daten: 2023

Erstellt: 07.04.2025 09:03

RISIKOHINWEISE: Die Informationen auf dieser Seite dienen ausschließlich zu Informationszwecken und sollten weder als Verkaufsangebot noch als Aufforderung zum Kauf des Wertpapiers oder einer Empfehlung zugunsten des Wertpapiers verstanden werden. Die baha GmbH und die BAWAG P.S.K. Bank für Arbeit und Wirtschaft und Österreichische Postsparkasse Aktiengesellschaft übernehmen trotz sorgfältigster Recherche keinerlei Haftung für die Richtigkeit der angegebenen Daten.

Factsheet erstellt von: www.baha.com