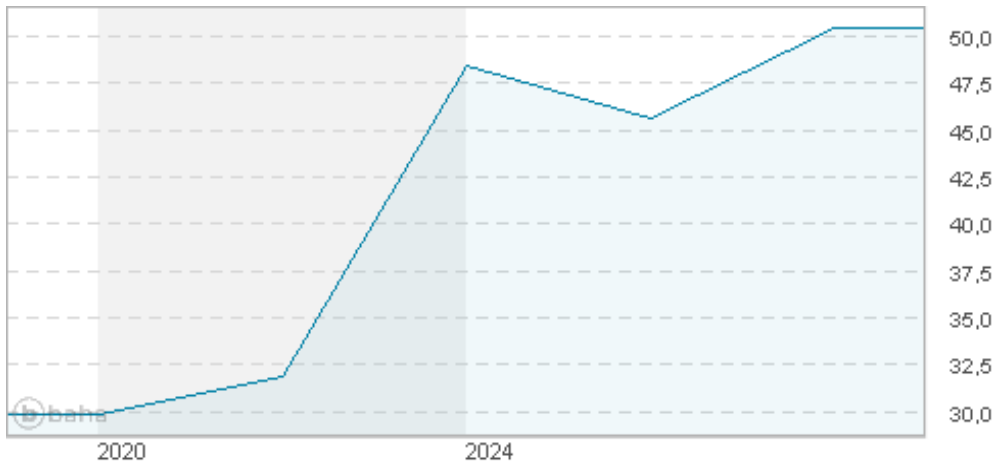


# ASR Nederland N.V.

Börse: Nasdaq Other OTC    ISIN: NL0011872643    Währung: USD    Kurs: 45,57 USD    Stand: 12.08.2024

ASR Nederland N.V. ist eine Versicherungsgruppe, die sich auf zwei Tätigkeitsbereiche konzentriert: Nicht-Lebensversicherungen (68,7 % der gebuchten Bruttoprämien): Sach- und Haftpflichtversicherungen, Invaliditätsversicherungen und Krankenversicherungen; Lebensversicherungen (31,3 %). Die Gruppe ist außerdem in den Bereichen Bankwesen, Immobilien und Vermögensverwaltung tätig.

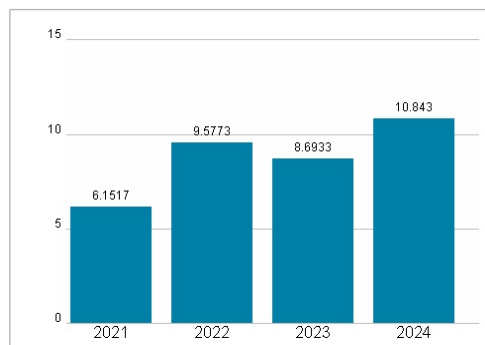
|                            |  |
|----------------------------|--|
| Aktuelles KGV              | 10,84  |
| Gewinn je Aktie            | 4,22   |
| Letzte Dividende je Aktie  | 3,12   |
| Aktuelle Dividendenrendite | 6,82   |
| Cash Flow je Aktie         | -3,35  |
| Buchwert je Aktie          | 42,02  |
| Akt. Marktkapitalisierung  | 9.563,55 Mil.  |
| EBIT                       | 0,00 Mil.  |
| EBIT-Marge                 | -  |
| Industrie                  | Finanzdienstleister  |
| Sektor                     | Versicherungen   |
| Subsektor                  | -  |
| Anschrift                  | ASR Nederland N.V.<br>Archimedeslaan 10<br>NL-3584 BA Utrecht<br><a href="https://www.asrnl.com/">https://www.asrnl.com/</a>                         |
| Investor Relations         | Michel Hülters   |
| IR-Telefon                 |  |
| IR-Email                   | <a href="mailto:michel.hulthers@asr.nl">michel.hulthers@asr.nl</a>   |
| Hauptaktionäre             | AEGON NV, Insurance Arm (30%), BlackRock, Inc. (5.63%), Norges Bank Investment Management (5.07%), Janus Henderson Group plc (2.00%), Amundi (1.99%) |
| Streubesitz                | 70,00%   |
| Vorstand                   | Ewout Hollegien, Ingrid de Swart   |
| Aufsichtsrat               | Joop Wijn, Sonja Barendregt, Gerard van Olphen, Gisella van Vollenhoven, Daniëlle Jansen Heijtmajer, Lard Friese, Bob Elfring                        |
| Mitarbeiter                | 7 998  |
| Umsatz                     | 9601,00 Mil.   |



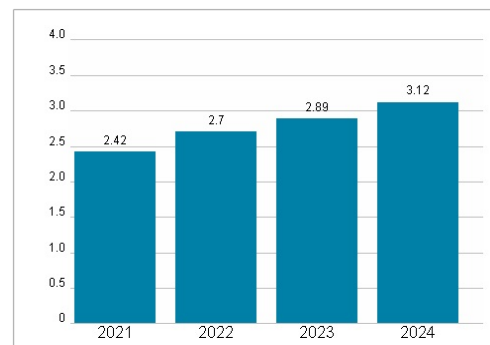
## Wertentwicklung

|                      | 1M    | 6M      | 1J      |
|----------------------|-------|---------|---------|
| Performance          | 0,00% | +10,80% | +58,44% |
| Volatilität          |       |         | 27,86   |
| Volumen Ø (Stk./Tag) | 00    | 220     | 440     |

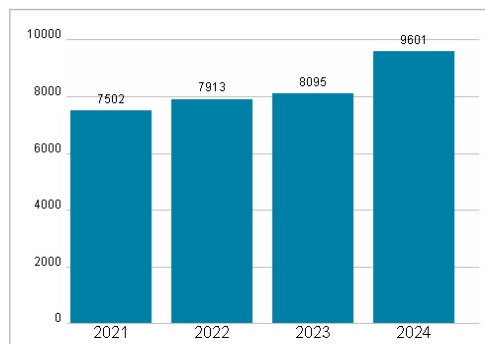
## Aktuelles KGV




## Dividende je Aktie (EUR)



## Unternehmensumsatz (EUR)



## EBIT (EUR)



Historische Daten: 2024    Erstellt: 06.04.2025 08:30