

# GECINA S.A. INH. EO 7,50

Börse: München

ISIN: FR0010040865

Währung: EUR

Kurs: 86,00 EUR

Stand: 13.03.2025

Gecina S.A., mit Firmensitz in Paris, Frankreich, ist eine Immobiliengesellschaft. Die Geschäftsaktivitäten der Unternehmensgruppe sind in die Divisionen Economic (Büros) und Demographic (Wohnimmobilien und Studentenappartement) strukturiert. Der Immobilienbesitz von Gecina befindet sich hauptsächlich in der Region von Paris.

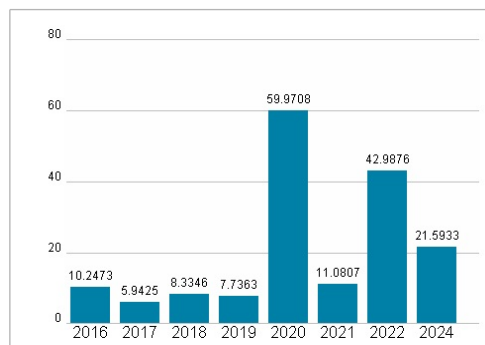
|                            |   |
|----------------------------|---|
| Aktuelles KGV              | 21,59   |
| Gewinn je Aktie            | 4,19  |
| Letzte Dividende je Aktie  | 5,45  |
| Aktuelle Dividendenrendite | 6,03  |
| Cash Flow je Aktie         | 8,11  |
| Buchwert je Aktie          | 142,07  |
| Akt. Marktkapitalisierung  | 6.688,81 Mil.   |
| EBIT                       | 426,84 Mil.   |
| EBIT-Marge                 | 61,46   |
| Industrie                  | Finanzdienstleister   |
| Sektor                     | Immobilien  |
| Subsektor                  | Immobilien  |
| Anschrift                  | Gecina S.A.<br>14-16, rue des Capucines<br>F-75002 Paris<br>www.gecina.fr/en  |
| Investor Relations         | Nicolas Broband,  |
| IR-Telefon                 | +33 (0)1 40 40 18 46  |
| IR-Email                   | ir@gecina.fr  |
| Hauptaktionäre             | Ivanhoé Cambridge (15.1%),Crédit Agricole Assurances – Predica (13.6%),Norges Bank (9.3%),Treasury shares (3.6%)                        |
| Streubesitz                | -   |
| Vorstand                   | Pierre-Emmanuel Bandioli, Valérie Britay, Nicolas Dutreuil, Christine Harné, Marie Lalande-Dauger, Romain Veber, Stéphane Villemain...  |
| Aufsichtsrat               | Jérôme Brunel, Carole Le Gall, Dominique Dudan, Gabrielle Gauthey, Jacques-Yves Nicol, Laurence Danon Arnaud, Beñat Ortega, Nathalie... |
| Mitarbeiter                | 459   |
| Umsatz                     | 694,48 Mil.   |



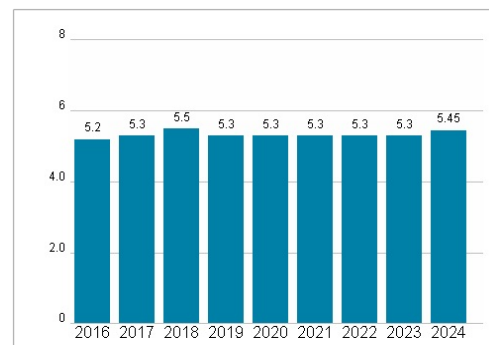
## Wertentwicklung

|                      | 1M      | 6M      | 1J     |
|----------------------|---------|---------|--------|
| Performance          | -11,75% | -18,58% | -5,98% |
| Volatilität          | 16,73   | 17,30   | 18,33  |
| Volumen Ø (Stk./Tag) | 00      | 07      | 04     |

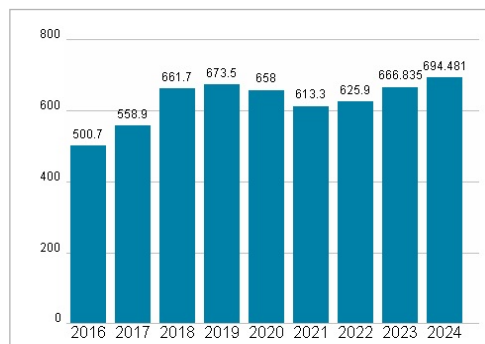
## Aktuelles KGV



## Dividende je Aktie (EUR)



## Unternehmensumsatz (EUR)



## EBIT (EUR)



Historische Daten: 2024 Erstellt: 14.03.2025 16:01

RISIKOHINWEISE: Die Informationen auf dieser Seite dienen ausschließlich zu Informationszwecken und sollten weder als Verkaufsangebot noch als Aufforderung zum Kauf des Wertpapiers oder einer Empfehlung zugunsten des Wertpapiers verstanden werden. Die baha GmbH und die BAWAG P.S.K. Bank für Arbeit und Wirtschaft und Österreichische Postsparkasse Aktiengesellschaft übernehmen trotz sorgfältigster Recherche keinerlei Haftung für die Richtigkeit der angegebenen Daten. Factsheet erstellt von: www.baha.com