

KUEHNE+NAGEL INT N

Börse: SIX Swiss Exchange

ISIN: CH0025238863

Währung: CHF

Kurs: 206,70 CHF

Stand: 20.01.2025

Die Kühne & Nagel International AG ist ein international tätiges Logistik- und Speditionsunternehmen. Die Kernaktivitäten umfassen See-, Luft- und Bahnfracht, Verschiffung auf Flüssen, Dienstleistungen im Versorgungskettenmanagement, Kontraktlogistik, Zollabfertigung, Hafendienstleistungen sowie Spezialeservices wie Holz- und Papiertransport, Messespedition, Umzüge, Automobilzuliefer- und Flughafenlogistik und Projektgeschäfte. Des Weiteren bietet das Unternehmen die Vermittlung von Versicherungen, fachgerechten Verpackungen von Seefracht, Finanzdienstleistungen und Reisebürodienste an.

Aktuelles KGV	24,45
Gewinn je Aktie	11,85
Letzte Dividende je Aktie	10,00
Aktuelle Dividendenrendite	3,45
Cash Flow je Aktie	14,07
Buchwert je Aktie	26,11
Akt. Marktkapitalisierung	34.994,45 Mil.
EBIT	1903,00 Mil.
EBIT-Marge	8,01

Industrie	Industrie
Sektor	Transport
Subsektor	Spedition, Seefracht
Anschrift	Kühne & Nagel International AG Wright-Strasse 1 Opfikon www.kn-portal.com/

Investor Relations	
IR-Telefon	+41-44-786-9678
IR-Email	

Hauptaktionäre	Kuehne Holding AG (54.1%),Kuhne Foundation (4.7%),Black Rock Inc. (3.1%)
----------------	--------------------------------------------------------------------------

Streubesitz	40,45%
-------------	--------

Vorstand	Markus Blanka-Graff, Gianfranco Sgro, Martin Kolbe, Yngve Ruud, Marc Pfeffer, Michael Aldwell, Sarah Kreienbühl, Dr. Hansjoerg Rodi...
----------	----------------------------------------------------------------------------------------------------------------------------------------

Aufsichtsrat	Dr. Joerg Wolle, Karl Gernandt, Dominik Bürgy, Dr. Martin C. Wittig, Hauke Stars, Tobias B. Staehelin, Anne-Catherine Berner, Dominik...
--------------	------------------------------------------------------------------------------------------------------------------------------------------

Mitarbeiter	80 983
-------------	--------

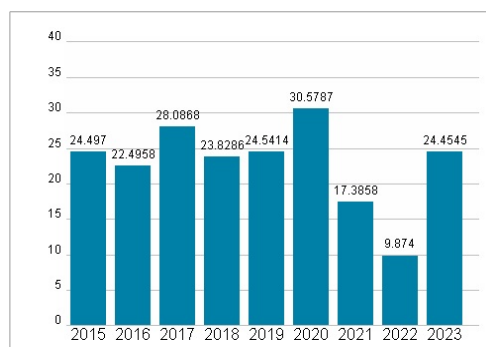
Umsatz	23749,00 Mil.
--------	---------------



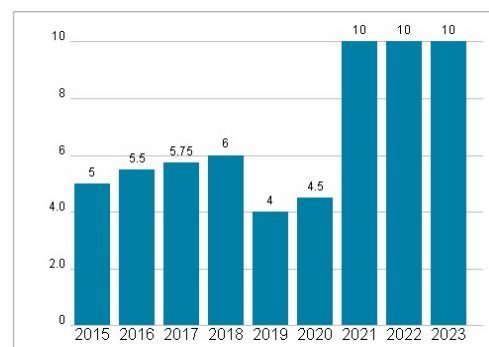
Wertentwicklung

	1M	6M	1J
Performance	+2,12%	-21,67%	-29,56%
Volatilität	13,38	18,82	23,19
Volumen Ø (Stk./Tag)	169 245	179 517	191 443

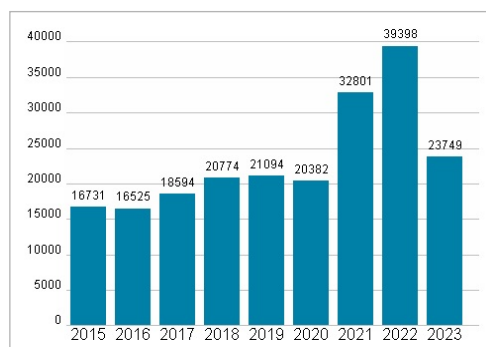
Aktuelles KGV



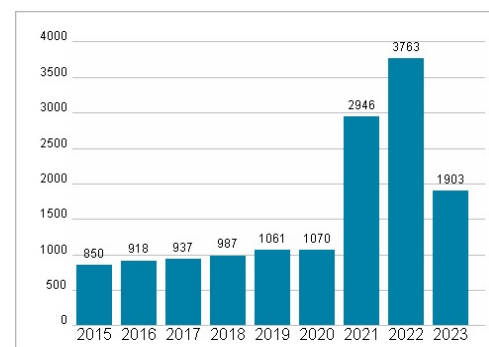
Dividende je Aktie (CHF)



Unternehmensumsatz (CHF)



EBIT (CHF)



Historische Daten: 2023

Erstellt: 22.01.2025 05:46

RISIKOHINWEIS: Die Informationen auf dieser Seite dienen ausschließlich zu Informationszwecken und sollten weder als Verkaufsangebot noch als Aufforderung zum Kauf des Wertpapiers oder einer Empfehlung zugunsten des Wertpapiers verstanden werden. Die baha GmbH und die BAWAG P.S.K. Bank für Arbeit und Wirtschaft und Österreichische Postsparkasse Aktiengesellschaft übernehmen trotz sorgfältigster Recherche keinerlei Haftung für die Richtigkeit der angegebenen Daten.

Factsheet erstellt von: www.baha.com