

# BCO DE SABADELL A EO-,125

Börse: TradeGate

ISIN: ES0113860A34

Währung: EUR

Kurs: 1,85 EUR

Stand: 20.11.2024

Banco de Sabadell S.A. ist eine spanische Banken- und Finanzdienstleistungsgruppe. Die umfangreiche Angebotspalette beinhaltet neben den traditionellen Bankgeschäften auch Investmentbanking, Effektenhandel, Vermögensverwaltung, Vorsorgeplanung, Kredite, Leasing, e-banking und e-trade. Im Weiteren ist der Konzern in der institutionellen Vermögensverwaltung für Pensionskassen, Unternehmen und Fondsgesellschaften (Asset Management) aktiv. In Spanien unterhält die Bankengruppe mehr als 2.700 Filialen und ist international mit eigenen Niederlassungen und über Tochtergesellschaften tätig. Banco de Sabadell S.A wurde am 31. Dezember 1881 gegründet und hat seinen Hauptsitz in Sabadell (Barzelona), Spanien.

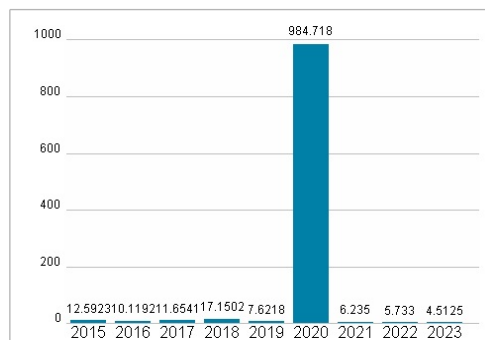
Aktuelles KGV	4,51
Gewinn je Aktie	0,25
Letzte Dividende je Aktie	0,06
Aktuelle Dividendenrendite	5,39
Cash Flow je Aktie	-1,95
Buchwert je Aktie	2,56
Akt. Marktkapitalisierung	6.011,45 Mil.
EBIT	0,00 Mil.
EBIT-Marge	-
Industrie	Finanzdienstleister
Sektor	Banken
Subsektor	Banken
Anschrift	Banco de Sabadell S.A. Avenida Óscar Esplá, 37 Alicante 03007 <a href="https://www.grupbancsabadel.com/corp/en/home">https://www.grupbancsabadel.com/corp/en/home</a>
Investor Relations	
IR-Telefon	+34 91 3217373
IR-Email	InvestorRelations@bancsabadel.com
Hauptaktionäre	retail shareholders (56%), Freefloat (56%), institutionelle Investoren (44%)
Streubesitz	56,00%
Vorstand	Gonzalo Baretino Coloma, David Vegara Figueras, Leopoldo Alvear Trenor, Jorge Rodríguez Maroto, Carlos Ventura Santamans, Cristóbal
Aufsichtsrat	José Oliu Creus, Pedro Fontana García, Alicia Reyes Revuelta, Aurora Catá Sala, César González-Bueno Mayer, David Martínez
Mitarbeiter	19 313
Umsatz	0,00 Mil.



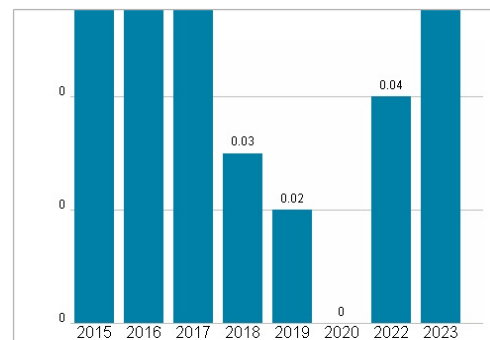
## Wertentwicklung

	1M	6M	1J
Performance	+1,10%	-4,66%	+38,35%
Volatilität	26,93	29,19	30,50
Volumen Ø (Stk./Tag)	25 292	23 686	30 586

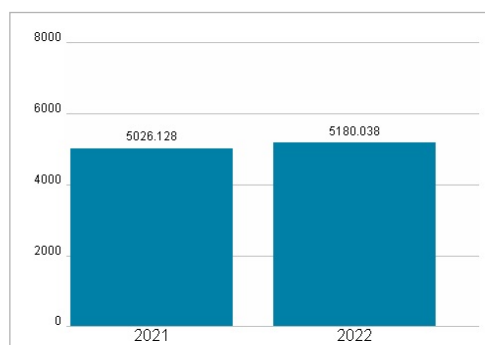
## Aktuelles KGV



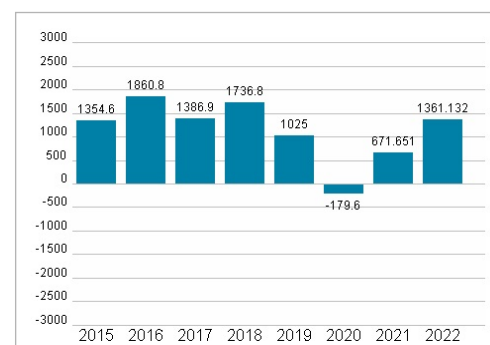
## Dividende je Aktie (EUR)



## Unternehmensumsatz (EUR)



## EBIT (EUR)



Historische Daten: 2023 Erstellt: 22.11.2024 05:19

**RISIKOHINWEISE:** Die Informationen auf dieser Seite dienen ausschließlich zu Informationszwecken und sollten weder als Verkaufsangebot noch als Aufforderung zum Kauf des Wertpapiers oder einer Empfehlung zugunsten des Wertpapiers verstanden werden. Die baha GmbH und die BAWAG P.S.K. Bank für Arbeit und Wirtschaft und Österreichische Postsparkasse Aktiengesellschaft übernehmen trotz sorgfältigster Recherche keinerlei Haftung für die Richtigkeit der angegebenen Daten.

Factsheet erstellt von: [www.baha.com](http://www.baha.com)