

3i Group

Börse: Nasdaq Other OTC ISIN: GB00BIYW4409 Währung: USD Kurs: 45,56 USD Stand: 20.12.2024

3i Group plc ist ein weltweit tätiges Investmentunternehmen mit Fokus auf die Bereiche Private Equity und Infrastruktur. Der Bereich Debt Management wird gemäss Unternehmensmitteilung vom Oktober 2016 an Investcorp verkauft. 3i investiert hauptsächlich in Unternehmen der Bereiche Dienstleistungen, Verbrauchsgüter und Industrie, Versorgungs- und Transportunternehmen und soziale Infrastruktur in Nordeuropa und Nordamerika. 3i wurde bereits 1945 gegründet und hat seinen Hauptsitz in London, UK.

| | |
|----------------------------|----------------|
| Aktuelles KGV | 7,06 |
| Gewinn je Aktie | 3,98 |
| Letzte Dividende je Aktie | 0,56 |
| Aktuelle Dividendenrendite | 2,00 |
| Cash Flow je Aktie | 0,38 |
| Buchwert je Aktie | 20,92 |
| Akt. Marktkapitalisierung | 27.089,12 Mil. |
| EBIT | 0,00 Mil. |
| EBIT-Marge | - |

| | |
|-----------|-------------------------------|
| Industrie | Finanzdienstleister |
| Sektor | Besondere Finanzdienstleister |
| Subsektor | - |

| | |
|--------------------|---|
| Anschrift | 3i Group plc 16 Palace Street UK-London SW1E 5JD www.3i.com/ |
| Investor Relations | Silvia Santoro |
| IR-Telefon | +44-20-7975-3258 |
| IR-Email | IRTeam@3i.com |

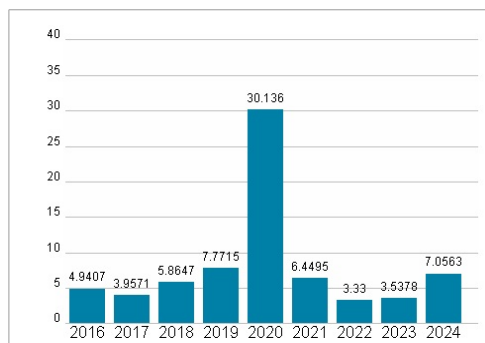
| | |
|----------------|--|
| Hauptaktionäre | BlackRock, Inc. (10.73%), Vanguard Group Inc. (4.57%), Invesco Asset (3.68%), FMR LLC (3.54%), J.P. Morgan (3.02%) |
| Streubesitz | 70,26% |

| | |
|--------------|---|
| Vorstand | James Hatchley, Kevin Dunn, Peter Wirtz, Rob Collins, Scott Moseley, Bernardo Sottomayor, Jasi Halai, Tony Lissaman, Julien Marie |
| Aufsichtsrat | David Hutchison, Alexandra Schaapveld, Coline McConville, Lesley Knox, Peter McKellar, Simon Borrows, Stephen Daintith, Jasi Halai... |
| Mitarbeiter | 246 |
| Umsatz | 3877,00 Mil. |

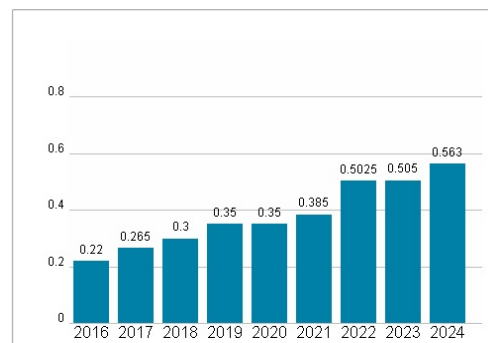


| Wertentwicklung | 1M | 6M | 1J |
|----------------------|--------|---------|---------|
| Performance | -2,76% | +10,67% | +45,63% |
| Volatilität | 34,95 | 35,29 | 33,60 |
| Volumen Ø (Stk./Tag) | 639 | 2 082 | 3 063 |

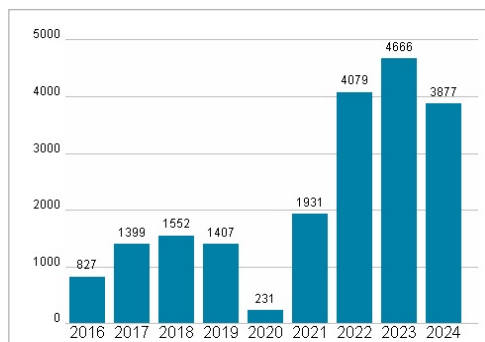
Aktuelles KGV



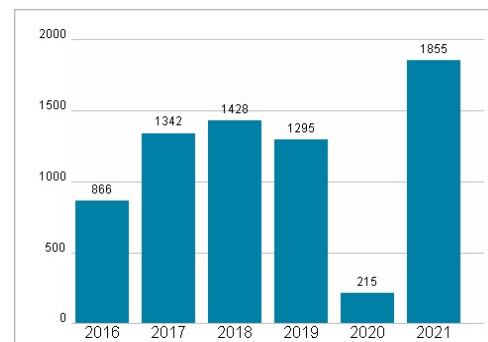
Dividende je Aktie (GBP)



Unternehmensumsatz (GBP)



EBIT (GBP)



Historische Daten: 2024 Erstellt: 24.12.2024 02:59