

MSCI INC. A DL-,01

Börse: Stuttgart

ISIN: US55354G1004

Währung: EUR

Kurs: 510,20 EUR

Stand: 07.03.2025

MSCI Inc. bietet weltweit tätigen Investoren, Asset-Managern, Banken, Hedgefonds und Pensionsfonds Produkte zur Unterstützung von Investitionsentscheidungen. Zum Portfolio gehören Indizes, Analysen im Bereich Portfolio-Risiko und Performance sowie Instrumente zur Unternehmensführung. Flaggschiff-Produkte der Gesellschaft sind der MSCI-Index, Analysen im Bereich Risikomanagement und zur Einschätzung von Kreditrisiken, Researchmethoden für die auf ESG-Kriterien basierenden Indizes und entsprechende Reportingservices. Des Weiteren entwickelt und verkauft die Gesellschaft eine Software zum Risikomanagement für Energie- und Rohstoffmärkte. Das Unternehmen hält Research-Büros und Niederlassungen weltweit. Hauptsitz von MSCI ist New York.

Aktuelles KGV	42,01
Gewinn je Aktie	14,28
Letzte Dividende je Aktie	6,40
Aktuelle Dividendenrendite	1,07
Cash Flow je Aktie	19,34
Buchwert je Aktie	-12,11
Akt. Marktkapitalisierung	46.591,98 Mil.
EBIT	1528,52 Mil.
EBIT-Marge	53,52

Industrie	Finanzdienstleister
Sektor	Besondere Finanzdienstleister
Subsektor	-

Anschrift
 MSCI Inc.
 7 World Trade Center, 49th Floor, 250 Greenwich
 New York, New York 10007
 www.msci.com

Investor Relations Jeremy Ulan

IR-Telefon
 IR-Email
 jeremy.ulan@msci.com

Hauptaktionäre
 Vanguard Group Inc (11.41%), Blackrock Inc. (7.65%), State Street Corporation (4.15%), BAMCO Inc. (2.75%), Polen Capital Management, LLC...

Streubesitz 81,82%

Vorstand
 Andrew C. Wiechmann, Alvise Munari, Axel Kilian, Jeremy Baskin, Jigar Thakkar, Jorge Mina, Kazuya Nagasawa, Remy Briand, Rob Gutowski...

Aufsichtsrat
 Henry A. Fernandez, Catherine Kinney, Jacques P. Perold, Linda H. Riefler, Marcus L. Smith, Paula Volent, Rajat Taneja, Robert G. Ashe...

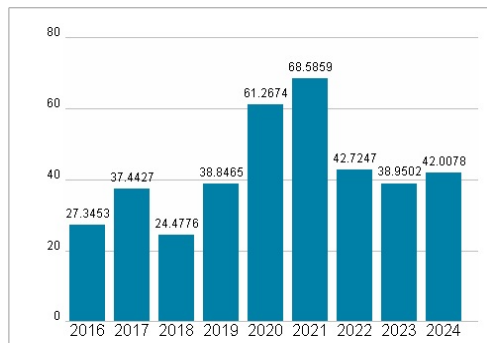
Mitarbeiter -
 Umsatz 2856,13 Mil.



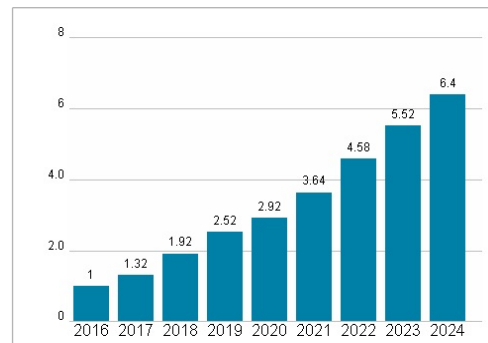
Wertentwicklung

	1M	6M	1J
Performance	-9,30%	+0,43%	+1,66%
Volatilität	23,24	24,69	27,10
Volumen Ø (Stk./Tag)	54	27	28

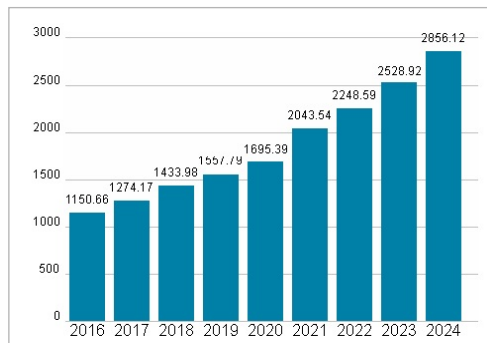
Aktuelles KGV



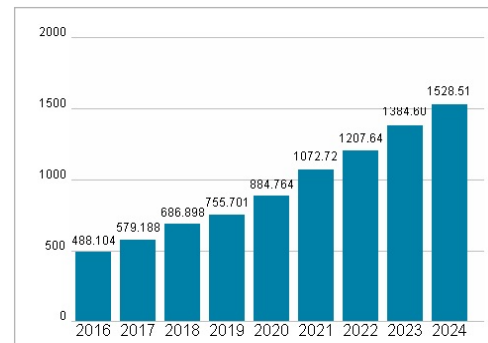
Dividende je Aktie (USD)



Unternehmensumsatz (USD)



EBIT (USD)



Historische Daten: 2024 Erstellt: 10.03.2025 09:57

RISIKOHINWEISE: Die Informationen auf dieser Seite dienen ausschließlich zu Informationszwecken und sollten weder als Verkaufsangebot noch als Aufforderung zum Kauf des Wertpapiers oder einer Empfehlung zugunsten des Wertpapiers verstanden werden. Die baha GmbH und die BAWAG P.S.K. Bank für Arbeit und Wirtschaft und Österreichische Postsparkasse Aktiengesellschaft übernehmen trotz sorgfältigster Recherche keinerlei Haftung für die Richtigkeit der angegebenen Daten.

Factsheet erstellt von: www.baha.com