

# V.F. CORP.

Börse: Frankfurt

ISIN: US9182041080

Währung: EUR

Kurs: 20,59 EUR

Stand: 20.12.2024

VF Corporation ist eines der weltweit führenden Einzelhandelsunternehmen in der Bekleidungsindustrie. Es läßt von eigenen Designern laufend neue Produkte entwickeln, stellt die Ware her und vermarktet sie über Kaufhäuser und spezialisierte Trend-Geschäfte. Die Waren sind in die Bereiche Outdoor, Work und Active eingeteilt. Zu den zahlreichen Marken des Unternehmens zählen unter anderem Timberland, Kodiak, The North Face oder Eastpak.

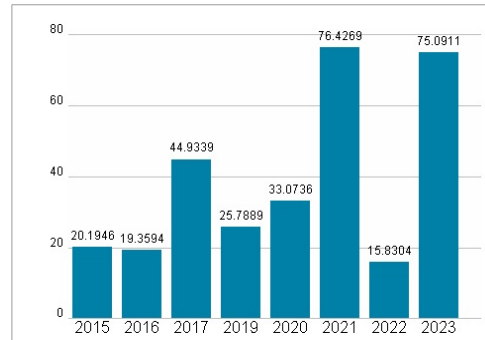
Aktuelles KGV	-
Gewinn je Aktie	-2,49
Letzte Dividende je Aktie	0,78
Aktuelle Dividendenrendite	5,08
Cash Flow je Aktie	2,61
Buchwert je Aktie	4,26
Akt. Marktkapitalisierung	5.965,53 Mil.
EBIT	-34,06 Mil.
EBIT-Marge	-0,33
Industrie	Konsumgüter
Sektor	Textil
Subsektor	Bekleidung/Stoffe
Anschrift	V.F. Corporation 1551 Wewatta St. Denver, CO 80202 www.vfc.com
Investor Relations	Allegra Perry
IR-Telefon	
IR-Email	ir@vfc.com
Hauptaktionäre	PNC Financial Services Group, Inc. (19,81%), Vanguard Group Inc (10,48%), Blackrock Inc. (6,26%), Northern Trust Corporation (6,04%)...
Streubesitz	99,69%
Vorstand	Matt Puckett, Cameron Bailey, Caroline Brown, Alastair Curtis, Todd Dalhausser, Abhishek Dalmia, Nina Flood, Martino Scabbia Guerrini...
Aufsichtsrat	Richard T. Carucci, Alexander K. Cho, Juliana L. Chugg, Bracken P. Darrell, Benno Dorer, Trevor A. Edwards, Mind Grossman, Mark S...
Mitarbeiter	-
Umsatz	10454,67 Mil.



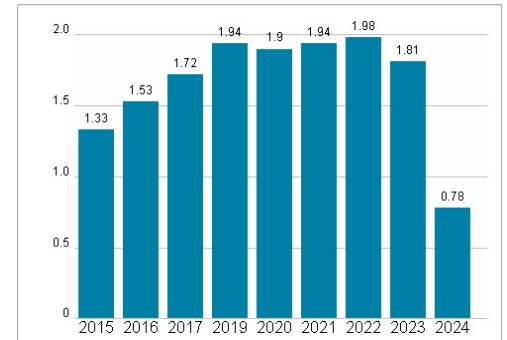
## Wertentwicklung

	1M	6M	1J
Performance	+23,37%	+69,23%	+33,82%
Volatilität	48,50	67,49	59,65
Volumen Ø (Stk./Tag)	192	151	285

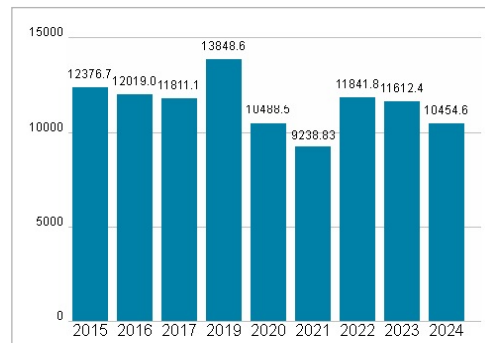
## Aktuelles KGV



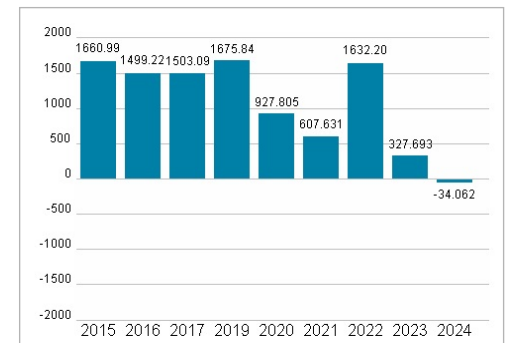
## Dividende je Aktie (USD)



## Unternehmensumsatz (USD)



## EBIT (USD)



Historische Daten: 2024

Erstellt: 23.12.2024 11:03

RISIKOHINWEIS: Die Informationen auf dieser Seite dienen ausschließlich zu Informationszwecken und sollten weder als Verkaufsangebot noch als Aufforderung zum Kauf des Wertpapiers oder einer Empfehlung zugunsten des Wertpapiers verstanden werden. Die baha GmbH und die BAWAG P.S.K. Bank für Arbeit und Wirtschaft und Österreichische Postsparkasse Aktiengesellschaft übernehmen trotz sorgfältigster Recherche keinerlei Haftung für die Richtigkeit der angegebenen Daten.

Factsheet erstellt von: www.baha.com