

Deutsche Post AG

Börse: Nasdaq Other OTC

ISIN: DE0005552004

Währung: USD

Kurs: 37,34 USD

Stand: 23.01.2025

Die Deutsche Post AG ist ein weltweit führender Post- und Logistik-Konzern. Das Unternehmen stellt Logistiknetze für die globalen Post- und Warenströme sowie die damit verbundenen Informations- und Finanzaktivitäten bereit. Mit den Konzernmarken Deutsche Post und DHL verfügt die Gesellschaft über ein einzigartiges Leistungsspektrum rund um Logistik und Kommunikation (Paket-, Express-, Briefgeschäft). Zudem enthält das Angebot einfach zu handhabende Standardprodukte wie auch maßgeschneiderte Lösungen, die vom Dialogmarketing bis hin zur industriellen Versorgungskette reichen. Die Deutsche Post unterstützt ihre Kunden in der Verteilung von Presseerzeugnissen sowie Werbe- und Katalogsendungen und bietet Gesamtlösungen für die Unternehmenskommunikation. Über den reinen Transport hinaus werden auch Zusatzleistungen erbracht und beispielsweise Software zur Adressverwaltung oder zur Verwaltung von Verteilgebieten von Postwurfsendungen bereitgestellt.

Aktuelles KGV	14,50
Gewinn je Aktie	3,09
Letzte Dividende je Aktie	1,85
Aktuelle Dividendenrendite	4,12
Cash Flow je Aktie	7,79
Buchwert je Aktie	18,91
Akt. Marktkapitalisierung	53.327,45 Mil.
EBIT	6345,00 Mil.
EBIT-Marge	7,76

Industrie Industrie

Sektor Transport

Subsektor -

Anschrift

Deutsche Post AG
Charles-de-Gaulle-Straße 20

D-53113 Bonn

www.dp-dhl.com/

Investor Relations Martin Ziegenbalg

IR-Telefon +49-228-182-63000

IR-Email

ir@dpdhl.com

Hauptaktionäre
free float (78.37%),KfW Bankengruppe (16.45%),Deutsche Post AG treasury shares (5.18%)

Streubesitz 64,51%

Vorstand

Melanie Kreis, Dr. Thomas Ogilvie, John Pearson,
Oscar de Bok, Tim Scharwath, Pablo Ciano, Nikola
Hagleitner

Aufsichtsrat

Dr. Nikolaus von Bomhard, Andrea Kocsis, Prof. Dr.
Dr. Dr. h.c. Ann-Kristin Achleitner, Dr. Mario
Daberkow, Ingrid Deltenre, Dr. Hans-Ulrich...

Mitarbeiter 594 396

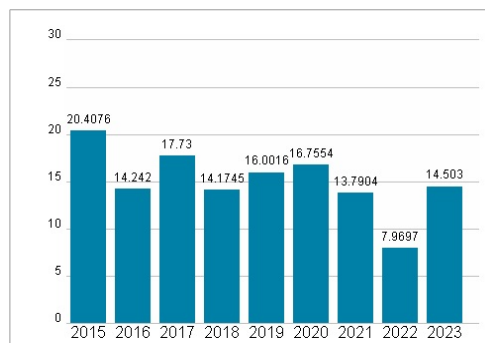
Umsatz 81758,00 Mil.



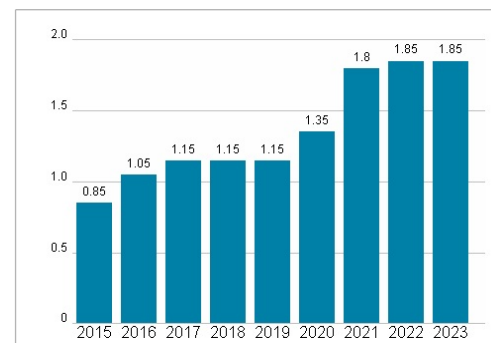
Wertentwicklung

	1M	6M	1J
Performance	+8,94%	-12,01%	-21,56%
Volatilität	38,50	33,40	29,49
Volumen Ø (Stk./Tag)	22 182	8 506	6 407

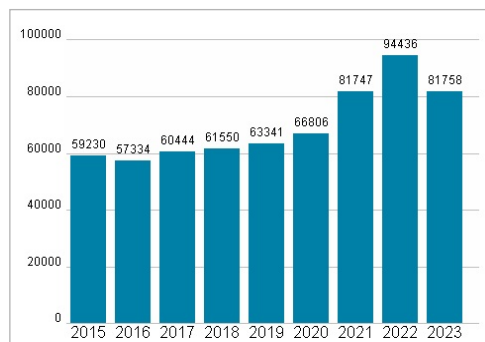
Aktuelles KGV



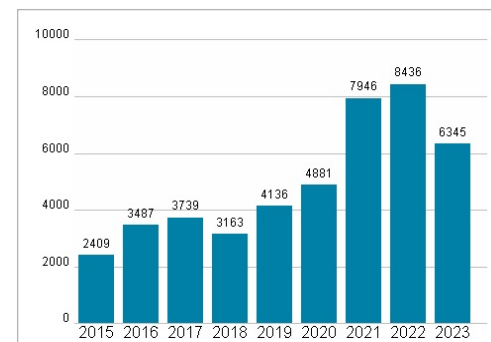
Dividende je Aktie (EUR)



Unternehmensumsatz (EUR)



EBIT (EUR)



Historische Daten: 2023

Erstellt: 25.01.2025 05:33