

JUST EAT TAKEAWAY. EO-,04

Börse: Stuttgart

ISIN: NL0012015705

Währung: EUR

Kurs: 14,16 EUR

Stand: 19.11.2024

Just Eat Takeaway.com N.V. ist ein weltweit führender Betreiber einer Online-Plattform für Lieferdienste und Take-away-Restaurants. Das Unternehmen firmiert seit der Fusion von Just Eat plc und Takeaway.com unter dem Namen Just Eat Takeaway.com N.V. Durch den Zusammenschluss wurde das Unternehmen zu einem weltweit führenden Anbieter von Online-Essensbestellungen außerhalb von China. Das Unternehmen stellt dabei eine Online-Plattform bereit, die es Kunden ermöglicht, unkompliziert und von überall aus Essen zum Abholen oder per Lieferdienst nach Hause zu bestellen. Dabei wird eine große Auswahl verschiedener Restaurants angeboten. Just Eat Takeaway.com arbeitet vor allem mit Restaurant mit eigenem Lieferservice zusammen, betreibt aber auch einen eigenen Lieferdienst, den Restaurants ohne eigene Lieferinfrastruktur nutzen können. Der Dienst ist mit seinem Angebot in vielen Ländern rund um den Globus vertreten, vor allem in weiten Teilen Europas, in Kanada, Australien, Neuseeland, Israel und durch Partnerschaften in Kolumbien und Brasilien. Derzeit ist außerdem die Übernahme von Grubhub Inc. geplant.

Aktuelles KGV	-
Gewinn je Aktie	-8,69
Letzte Dividende je Aktie	-
Aktuelle Dividendenrendite	-
Cash Flow je Aktie	0,59
Buchwert je Aktie	28,45
Akt. Marktkapitalisierung	2.928,12 Mil.
EBIT	-2032,00 Mil.
EBIT-Marge	-39,33
Industrie	Konsumgüter
Sektor	Unterhaltung und Freizeit
Subsektor	Restaurants
Anschrift	Just Eat Takeaway.com N.V. Oosterdoksstraat 80 NL-1011 DK Amsterdam www.justeattakeaway.com

Investor Relations
IR-Telefon

IR-Email
ir@justeattakeaway.com

Hauptaktionäre
J. Groen (7.24%), Caledonia (Private) Investments Pty Limited (6.25%), UBS Group AG (5.69%), JP Morgan Chase & Co (5.56%), S.A. Klarman

Streubesitz -

Vorstand
Brent Wissink, Jörg Gerbig, Andrew Kenny

Aufsichtsrat
Corinne Vigreux, Jambu Palaniappan, Lloyd Frink, Ron Teerlink, Mieke De Schepper, Angela Noon, Abbe Luersman, Dick Boer

Mitarbeiter 13 506

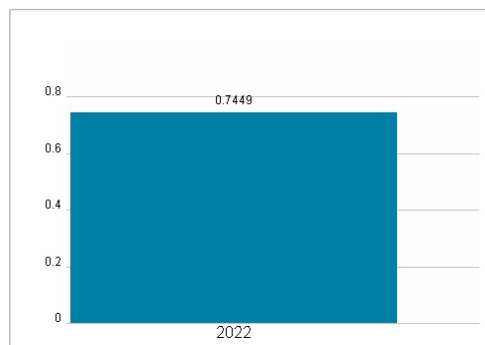
Umsatz 5167,00 Mil.



Wertentwicklung

	1M	6M	1J
Performance	+33,11%	+2,81%	-0,12%
Volatilität	62,74	49,96	46,96
Volumen Ø (Stk./Tag)	72	58	87

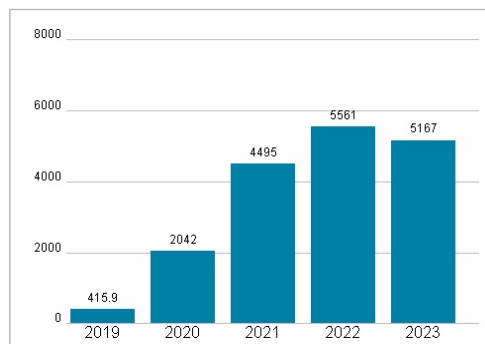
Aktuelles KGV



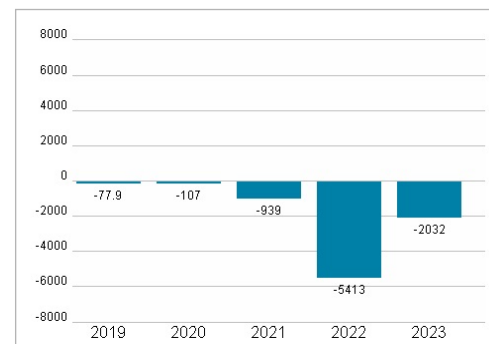
Dividende je Aktie (EUR)



Unternehmensumsatz (EUR)



EBIT (EUR)



Historische Daten: 2023 Erstellt: 20.11.2024 15:42

RISIKOHINWEISE: Die Informationen auf dieser Seite dienen ausschließlich zu Informationszwecken und sollten weder als Verkaufsangebot noch als Aufforderung zum Kauf des Wertpapiers oder einer Empfehlung zugunsten des Wertpapiers verstanden werden. Die baha GmbH und die BAWAG P.S.K. Bank für Arbeit und Wirtschaft und Österreichische Postsparkasse Aktiengesellschaft übernehmen trotz sorgfältigster Recherche keinerlei Haftung für die Richtigkeit der angegebenen Daten.
Factsheet erstellt von: www.baha.com