

GIGASET AG O.N.

Börse: Hannover

ISIN: DE0005156004

Währung: EUR

Kurs: 0,03 EUR

Stand: 20.02.2025

Die Gigaset AG ist ein international agierendes Unternehmen im Bereich der Kommunikationstechnologie. Die Gesellschaft entwickelt und produziert Schnurlostelefone und zählt zu den Marktführern in Europa im Bereich der DECT-Technologie. Zu ihren Beteiligungsunternehmen zählt die Gigaset Communications GmbH; diese ist Markenlizenznehmer der Siemens AG und auf Design, Entwicklung, Produktion sowie die Distribution von Qualitätsprodukten für die Kommunikation zu Hause unter der Marke Siemens Gigaset spezialisiert. Darüber hinaus offeriert die Gesellschaft Softwarelösungen für Endverbraucher und Netzbetreiber. Zudem wurde mit dem System "Gigaset elements" eine Lösung für das vernetzte Zuhause entwickelt, das beispielsweise über Türsensoren und Bewegungsmelder ein unerlaubtes Eindringen über Apps auf mobilen Geräten anzeigt.

| | |
|----------------------------|------------|
| Aktuelles KGV | 81,33 |
| Gewinn je Aktie | 0,00 |
| Letzte Dividende je Aktie | - |
| Aktuelle Dividendenrendite | - |
| Cash Flow je Aktie | 0,04 |
| Buchwert je Aktie | 0,06 |
| Akt. Marktkapitalisierung | 40,66 Mil. |
| EBIT | 1,70 Mil. |
| EBIT-Marge | 0,78 |

Industrie Technologie

Sektor Hardware

Subsektor Kommunikationstechnologie

Anschrift
Gigaset AG
Bernhard-Wicki-Straße 5
D-80636 München
www.gigaset.com/ag/

Investor Relations Raphael Dörr

IR-Telefon +49-89-444456-866

IR-Email
raphael.doerr@gigaset.com

Hauptaktionäre
Sutong Pan (73.5%), Freefloat (20.97%), Prof. Dr. Dr. Peter Löw (2.83%), Tom Hiss/Ludic GmbH (2.7%)

Streubesitz 20,97%

Vorstand
Thomas Schuchardt

Aufsichtsrat
Hau Yan Helvin Wong, Barbara Münch, Jenny Pan

Mitarbeiter 868

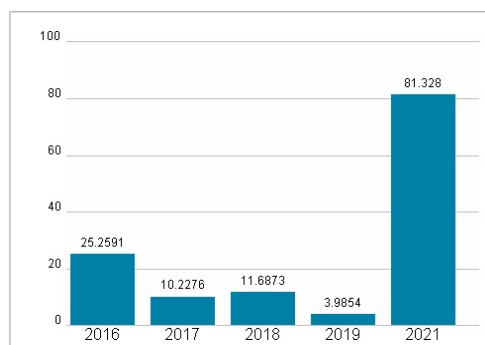
Umsatz 217,10 Mil.



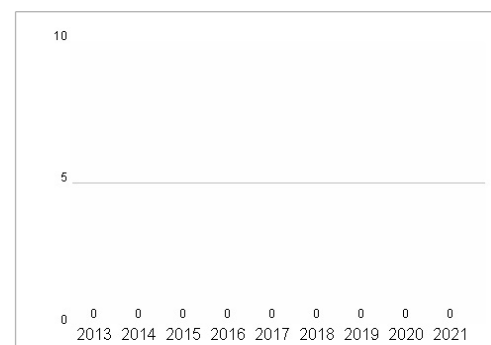
Wertentwicklung

| | 1M | 6M | 1J |
|----------------------|--------|--------|---------|
| Performance | -3,45% | 0,00% | -30,00% |
| Volatilität | 45,54 | 400,26 | 313,52 |
| Volumen Ø (Stk./Tag) | 00 | 00 | 00 |

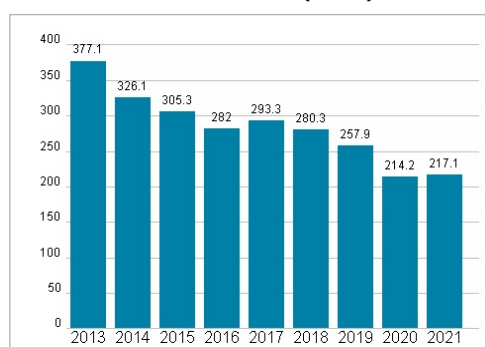
Aktuelles KGV



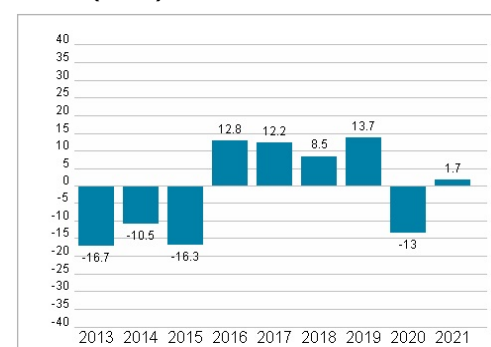
Dividende je Aktie (EUR)



Unternehmensumsatz (EUR)



EBIT (EUR)



Historische Daten: 2021

Erstellt: 23.02.2025 03:46

RISIKOHINWEISE: Die Informationen auf dieser Seite dienen ausschließlich zu Informationszwecken und sollten weder als Verkaufsangebot noch als Aufforderung zum Kauf des Wertpapiers oder einer Empfehlung zugunsten des Wertpapiers verstanden werden. Die baha GmbH und die BAWAG P.S.K. Bank für Arbeit und Wirtschaft und Österreichische Postsparkasse Aktiengesellschaft übernehmen trotz sorgfältigster Recherche keinerlei Haftung für die Richtigkeit der angegebenen Daten.

Factsheet erstellt von: www.baha.com