

# THE TRADE DESK A DL-,000001

Börse: Stuttgart

ISIN: US88339J1051

Währung: EUR

Kurs: 91,50 EUR

Stand: 04.07.2024

The Trade Desk Inc. ist ein Technologieunternehmen, das im Bereich Marketing tätig ist. Über die cloudbasierte Self-Service-Plattform können Kunden digitale Werbekampagnen über verschiedene Anzeigenformate und Geräte hinweg erstellen, verwalten und optimieren. The Trade Desk hat ihren Hauptsitz in Ventura, CA, und verfügt über Niederlassungen in Nordamerika, Europa und im asiatisch-pazifischen Raum.

Aktuelles KGV	178,96
Gewinn je Aktie	0,40
Letzte Dividende je Aktie	-
Aktuelle Dividendenrendite	-
Cash Flow je Aktie	1,34
Buchwert je Aktie	4,86
Akt. Marktkapitalisierung	32.023,49 Mil.
EBIT	200,48 Mil.
EBIT-Marge	10,30
Industrie	Technologie

Sektor	IT-Dienstleistungen
Subsektor	IT Consulting und Dienstleistungen
Anschrift	The Trade Desk Inc. 42 N. Chestnut Street Ventura, California 93001, USA <a href="https://www.thetradedesk.com/us">https://www.thetradedesk.com/us</a>

Investor Relations	Chris Toth
IR-Telefon	+1-310-334-9183
IR-Email	<a href="mailto:ir@thetradedesk.com">ir@thetradedesk.com</a>

Hauptaktionäre	Jeffrey Green (9.14%), Baillie Gifford & Co. (9.12%), The Vanguard Group, Inc. (8.35%), T. Rowe Price Group, Inc. (4.84%), BlackRock...
----------------	---

Streubesitz -

Vorstand	Blake Grayson, David R. Pickles, Jay Grant, Michelle Hulst
----------	--

Aufsichtsrat	Jeff Green, Andy Cunningham, David B. Wells, David R. Pickles, Eric B. Paley, Gokul Rajaram, Kathryn E. Falberg, Lise Buyer
--------------	---

Mitarbeiter -

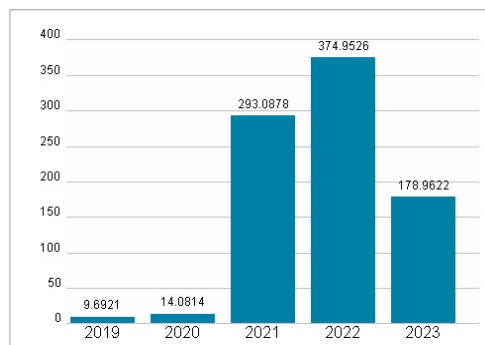
Umsatz 1946,12 Mil.




## Wertentwicklung

	1M	6M	1J
Performance	+2,63%	+47,75%	+32,97%
Volatilität	24,72	42,90	45,77
Volumen Ø (Stk./Tag)	119	132	154

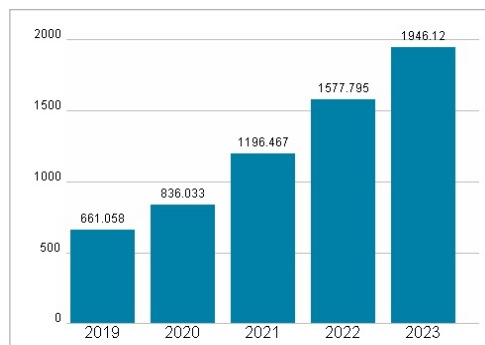
## Aktuelles KGV



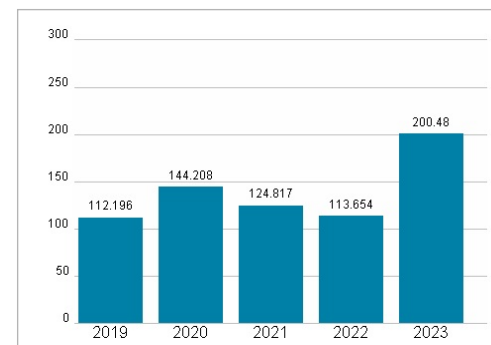
## Dividende je Aktie (USD)



## Unternehmensumsatz (USD)



## EBIT (USD)



Historische Daten: 2023

Erstellt: 06.07.2024 06:47

RISIKOHINWEISE: Die Informationen auf dieser Seite dienen ausschließlich zu Informationszwecken und sollten weder als Verkaufsangebot noch als Aufforderung zum Kauf des Wertpapiers oder einer Empfehlung zugunsten des Wertpapiers verstanden werden. Die baha GmbH und die BAWAG P.S.K. Bank für Arbeit und Wirtschaft und Österreichische Postsparkasse Aktiengesellschaft übernehmen trotz sorgfältigster Recherche keinerlei Haftung für die Richtigkeit der angegebenen Daten.

Factsheet erstellt von: [www.baha.com](http://www.baha.com)