

FACC AG INH.AKT.

Börse: Xetra

ISIN: AT00000FACC2

Währung: EUR

Kurs: 5,92 EUR

Stand: 19.12.2024

Die FACC AG entwickelt und produziert Faserverbundkomponenten und -systeme für die Luftfahrtindustrie und zählt in diesem Bereich zu den weltweit führenden Unternehmen. Zum Portfolio gehören Strukturbauteile an Rumpf und Tragflächen, Triebwerkskomponenten sowie komplette Passagierkabinen. Die Leichtbaulösungen und -innovationen finden Anwendung in Verkehrs-, Fracht und Business-Flugzeugen sowie Hubschraubern. Die leichten Produkte sorgen für Gewichtersparnis, Komfort und Schallreduktion. Zum weiten Kundenkreis zählen große Flugzeughersteller wie Airbus, Boeing, Bombardier, Embraer, COMAC und Sukhoi.

Aktuelles KGV	29,34
Gewinn je Aktie	0,20
Letzte Dividende je Aktie	-
Aktuelle Dividendenrendite	-
Cash Flow je Aktie	0,80
Buchwert je Aktie	4,82
Akt. Marktkapitalisierung	266,96 Mil.
EBIT	17,49 Mil.
EBIT-Marge	2,38

Industrie	Industrie
Sektor	Luftfahrt
Subsektor	Luftfahrt und Verteidigung
Anschrift	FACC AG Fischerstraße 9 A-4910 Ried/Innkreis www.facc.com/

Investor Relations	Florian Heindl
IR-Telefon	+43-59-616-2819
IR-Email	investor.relations@facc.com

Hauptaktionäre	Aviation Industry Corporation of China, Ltd. (AVIC) (55.5%), free float (44.5%)
----------------	--

Streubesitz	44,50%
-------------	--------

Vorstand	Andreas Ockel, Zhen Pang
----------	--------------------------

Aufsichtsrat	Jian Wang, Tongyu Xu, Junqi Sheng, Weixi Gong, Ian Chang, Jijia Dai, Jing Guo, Tom Williams, Karin Klee, Jürgen Fischer, Ulrike...
--------------	--

Mitarbeiter	3 693
-------------	-------

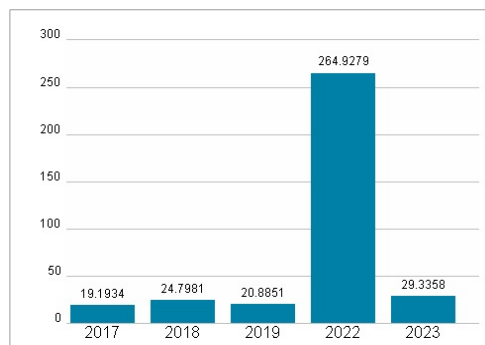
Umsatz	736,20 Mil.
--------	-------------



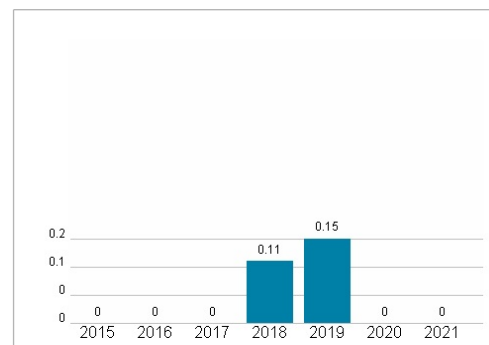
Wertentwicklung

	1M	6M	1J
Performance	-7,63%	-27,47%	+1,75%
Volatilität	30,92	38,57	35,93
Volumen Ø (Stk./Tag)	498	858	950

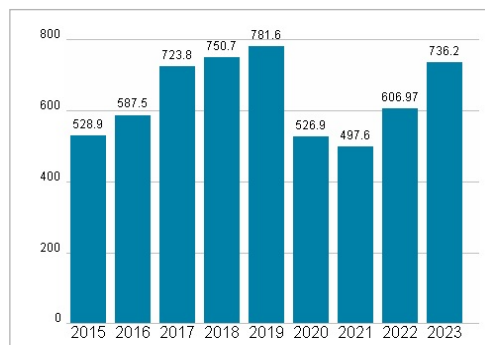
Aktuelles KGV



Dividende je Aktie (EUR)



Unternehmensumsatz (EUR)



EBIT (EUR)



Historische Daten: 2023

Erstellt: 22.12.2024 18:26

RISIKOHINWEISE: Die Informationen auf dieser Seite dienen ausschließlich zu Informationszwecken und sollten weder als Verkaufsangebot noch als Aufforderung zum Kauf des Wertpapiers oder einer Empfehlung zugunsten des Wertpapiers verstanden werden. Die baha GmbH und die BAWAG P.S.K. Bank für Arbeit und Wirtschaft und Österreichische Postsparkasse Aktiengesellschaft übernehmen trotz sorgfältigster Recherche keinerlei Haftung für die Richtigkeit der angegebenen Daten.

Factsheet erstellt von: www.baha.com