

# BK N.Y. MELLON DL -,01

Börse: Frankfurt

ISIN: US0640581007

Währung: EUR

Kurs: 69,42 EUR

Stand: 04.11.2024

Die Bank of New York Mellon Corp. ist eines der führenden Bankhäuser für Wertpapier- und andere Finanzdienstleistungen. Die Bank konzentriert sich vorrangig auf die Kerngeschäftsfelder Vermögensverwaltung und Wertpapierdienstleistungen. Die wichtigsten Bankhäuser für das Unternehmen sind nach wie vor die Bank of New York Mellon mit dem Fokus auf der Betreuung von institutionellen Kunden und die BNY Mellon National Association. Die Bank of New York Mellon stellt Services im Bereich Asset Management, Issuer-Services, Treasury-Dienstleistungen und Broker-Deals bereit. Der Schwerpunkt der BNY Mellon National Association liegt im Bereich Vermögensverwaltung.

Aktuelles KGV	12,87
Gewinn je Aktie	4,04
Letzte Dividende je Aktie	1,58
Aktuelle Dividendenrendite	3,04
Cash Flow je Aktie	7,84
Buchwert je Aktie	54,24
Akt. Marktkapitalisierung	39.268,47 Mil.
EBIT	0,00 Mil.
EBIT-Marge	-

Industrie Finanzdienstleister

Sektor Banken

Subsektor Banken

Anschrift  
The Bank of New York Mellon Corp.  
240 Greenwich Street  
New York, New York 10286, USA  
www.bankofny.com/

Investor Relations Magda Palczynska

IR-Telefon +1-212-635-8529

IR-Email  
investorrelations@bnymellon.com

Hauptaktionäre  
Vanguard Group (9.96%), BlackRock Inc. (8.6%), Dodge & Cox (7.85%), State Street Corporation (4.46%), Artisan Partners Limited Partnership...

Streubesitz 56,20%

Vorstand  
Dermot McDonogh, Jolen Anderson, Jennifer Barker, James T. Crowley, Bridget E. Engle, Hani Kablawi, Catherine M. Keating, Jayee Koffey...

Aufsichtsrat  
Joseph Echevarria, Alfred W. Zollar, Elizabeth Robinson, Jeffrey A. Goldstein, K. Guru Gowrappan, Linda Z. Cook, M. Amy Gilliland...

Mitarbeiter -

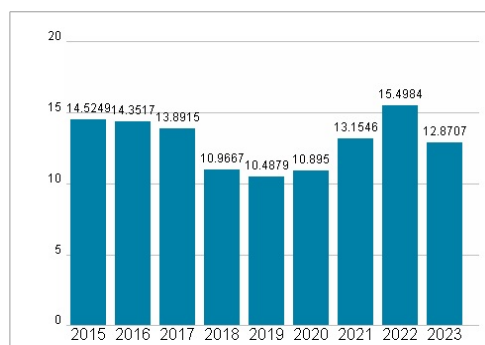
Umsatz 33805,00 Mil.



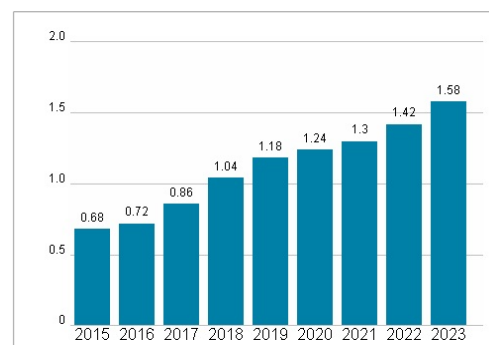
## Wertentwicklung

	1M	6M	1J
Performance	+7,38%	+31,03%	+64,95%
Volatilität	18,95	22,37	19,61
Volumen Ø (Stk./Tag)	116	67	53

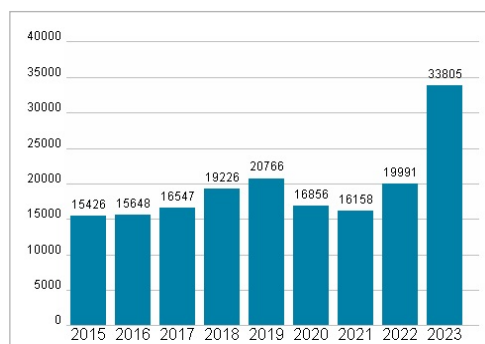
## Aktuelles KGV




## Dividende je Aktie (USD)



## Unternehmensumsatz (USD)



## EBIT (USD)



Historische Daten: 2023

Erstellt: 05.11.2024 08:57

RISIKOHINWEISE: Die Informationen auf dieser Seite dienen ausschließlich zu Informationszwecken und sollten weder als Verkaufsangebot noch als Aufforderung zum Kauf des Wertpapiers oder einer Empfehlung zugunsten des Wertpapiers verstanden werden. Die baha GmbH und die BAWAG P.S.K. Bank für Arbeit und Wirtschaft und Österreichische Postsparkasse Aktiengesellschaft übernehmen trotz sorgfältigster Recherche keinerlei Haftung für die Richtigkeit der angegebenen Daten.

Factsheet erstellt von: www.baha.com