

# ANGLO AMERICAN DL-,54945

Börse: München

ISIN: GB00BIXZS820

Währung: EUR

Kurs: 28,30 EUR

Stand: 20.02.2025

Anglo American zählt weltweit zu den größten Minenbetreibern. Zu den geförderterten Produkten gehören Eisenerz, Mangan, Kohle, Kupfer und Nickel. Im Mineralienbereich gehört das Unternehmen zu den führenden Förderern von Diamanten. Außerdem gilt es als größter Platinförderer weltweit. Produktionsstätten befinden sich in Asien, Afrika, Australien, Nord- und Südamerika und Europa. Die Tätigkeiten von Anglo American umfassen neben der Förderung, Aufbereitung und Verhüttung der Bodenschätze auch die Erschließung neuer Förderstandorte und die Entwicklung neuer Technologien.

Aktuelles KGV	118,63
Gewinn je Aktie	0,21
Letzte Dividende je Aktie	0,96
Aktuelle Dividendenrendite	3,82
Cash Flow je Aktie	4,86
Buchwert je Aktie	18,73
Akt. Marktkapitalisierung	33.573,21 Mil.
EBIT	4182,00 Mil.
EBIT-Marge	13,64
Industrie	Rohstoffe

Sektor	Minen und Metalle
Subsektor	-
Anschrift	Anglo American plc 17 Charterhouse Street London EC1N 6RA www.angloamerican.com/

Investor Relations	Paul Galloway
IR-Telefon	+44-207-968-8718
IR-Email	investorrelations@angloamerican.co.uk

Hauptaktionäre	Public Investment Corporation (6.86%), BlackRock Inc (6.05%), Tarl Investment Holdings (RF) Proprietary Limited (3.37%), Epoch Two Investment...
----------------	--

Streubesitz	-
-------------	---

Vorstand	John Heasley, Al Cook, Alison Atkinson, Helena Nonka, Matt Daley, Matt Walker, Monique Carter, Richard Price, Ruben Fernandes, Themba...
----------	--

Aufsichtsrat	Stuart Chambers, Duncan Wanblad, John Heasley, Ian Tyler, Anne Wade, Hilary Maxson, Hixonia Nyasulu, Ian Ashby, Magali Anderson, Marcelo...
--------------	---

Mitarbeiter	90 000
-------------	--------

Umsatz	30652,00 Mil.
--------	---------------

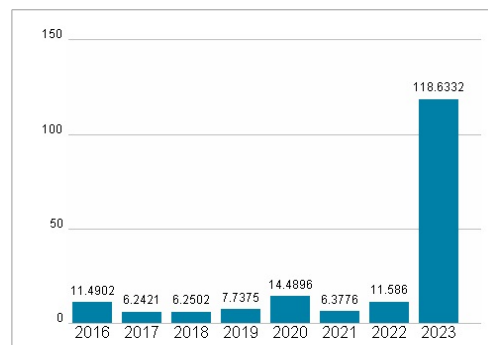
KONZERN WERTPAPIER



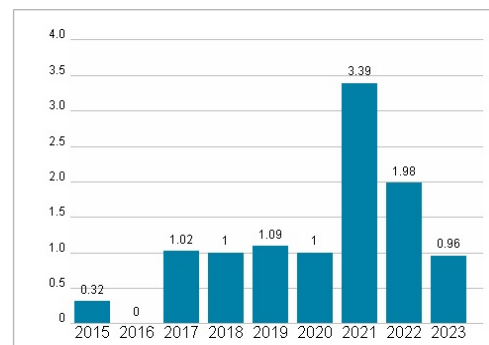
## Wertentwicklung

	1M	6M	1J
Performance	-2,94%	+11,76%	+39,94%
Volatilität	36,10	31,35	36,25
Volumen Ø (Stk./Tag)	22	37	36

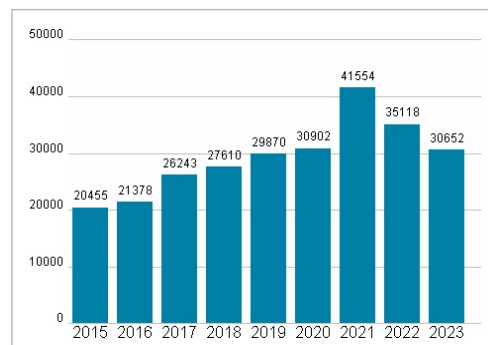
## Aktuelles KGV



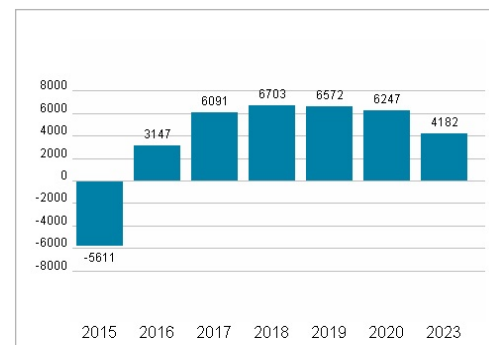
## Dividende je Aktie (USD)



## Unternehmensumsatz (USD)



## EBIT (USD)



Historische Daten: 2023

Erstellt: 23.02.2025 10:15

RISIKOHINWEIS: Die Informationen auf dieser Seite dienen ausschließlich zu Informationszwecken und sollten weder als Verkaufsangebot noch als Aufforderung zum Kauf des Wertpapiers oder einer Empfehlung zugunsten des Wertpapiers verstanden werden. Die Baha GmbH und die BAWAG P.S.K. Bank für Arbeit und Wirtschaft und Österreichische Postsparkasse Aktiengesellschaft übernehmen trotz sorgfältigster Recherche keinerlei Haftung für die Richtigkeit der angegebenen Daten.

Factsheet erstellt von: www.baha.com