

KAPSCH TRAFFICOM AG

Börse: Stuttgart

ISIN: AT000KAPSCH9

Währung: EUR

Kurs: 7,84 EUR

Stand: 26.09.2024

Die Kapsch Gruppe ist ein österreichisches Unternehmen, das sich auf die Entwicklung von Straßentelematik spezialisiert hat. Verwendet werden diese für Mauterhebung, Stadt Zugangsregelung, Road Safety Enforcement, Commercial Vehicle Operations, Electronic Vehicle Registration, Traffic Management und V2X Cooperative Systems. Die Produkte sind als Subsysteme kombinierbar, können aber auch als Komplettlösung erworben werden. Die Kernkompetenz liegt bei elektronischen Mautlösungen, wo von Autobahn- und Bereichsmaut über konventionelle Mautstationen bis zu Spurenmautsystemen ein breites Spektrum an Systemen geboten wird. Das Unternehmen ist mit seinen Produkten weltweit vertreten und betreibt beispielsweise das Tschechische LKW-Mautsystem.

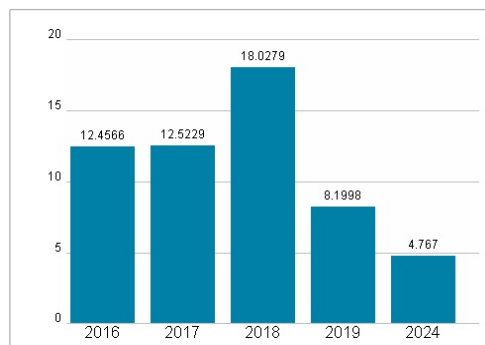
| | |
|----------------------------|--|
| Aktuelles KGV | 4,77 |
| Gewinn je Aktie | 1,78 |
| Letzte Dividende je Aktie | - |
| Aktuelle Dividendenrendite | - |
| Cash Flow je Aktie | 4,76 |
| Buchwert je Aktie | 6,93 |
| Akt. Marktkapitalisierung | 110,50 Mil. |
| EBIT | 70,25 Mil. |
| EBIT-Marge | 13,04 |
| Industrie | Technologie |
| Sektor | IT-Dienstleistungen |
| Subsektor | IT Consulting und Dienstleistungen |
| Anschrift | Kapsch TrafficCom AG Am Europlatz 2 A-1120 Wien www.kapsch.net/ |
| Investor Relations | Marcus Handl, Valeria Biedler |
| IR-Telefon | +43-50811-1122 |
| IR-Email | ir.kapschtraffic@kapsch.net |
| Hauptaktionäre | KAPSCH-Group Beteiligungs GmbH (63.3%), retail (18.2%), Institutional investors (16.7%), Miscellaneous (1.7%) |
| Streubesitz | 36,70% |
| Vorstand | Alfredo Escriba |
| Aufsichtsrat | Dr. Franz Semmernegg, Dr. Harald Sommerer, Monika Brodey, Sonja Hammerschmid, Christian Windisch, Robert Kutschera |
| Mitarbeiter | 4 054 |
| Umsatz | 538,84 Mil. |



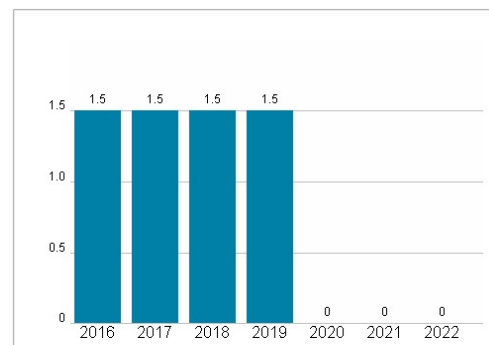
Wertentwicklung

| | 1M | 6M | 1J |
|----------------------|--------|--------|---------|
| Performance | -3,69% | -6,24% | -16,99% |
| Volatilität | 26,68 | 23,59 | 24,84 |
| Volumen Ø (Stk./Tag) | 09 | 02 | 25 |

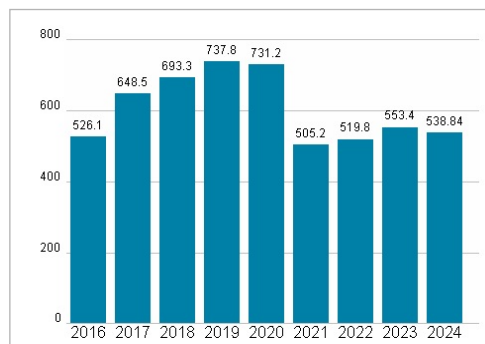
Aktuelles KGV



Dividende je Aktie (EUR)



Unternehmensumsatz (EUR)



EBIT (EUR)



Historische Daten: 2024 Erstellt: 29.09.2024 03:21