

SOLARIA ENERGIA Y M.EO-01

Börse: München

ISIN: ES0165386014

Währung: EUR

Kurs: 8,84 EUR

Stand: 21.11.2024

Solaria Energía y Medio Ambiente S.A. ist eine Unternehmensgruppe, die im Bereich Solarenergie international tätig ist. Solaria bietet unter anderem hocheffiziente Photovoltaikmodule mit monokristallinen oder polykristallinen Siliziumzellen in verschiedenen Leistungsstärken und Solarkits an sowie ergänzend einen umfangreichen Bedienung- und Wartungsservice. Im Weiteren offeriert der Konzern schlüsselfertige Solaranlagen und übernimmt dabei sowohl die Planung, Konstruktion und Bauüberwachung als auch die Installation und Wartung. Darüber hinaus verwaltet und betreibt Solaria national und international eigene Photovoltaic Kraftwerke. Solaria Energía y Medio Ambiente, S.A. wurde 2002 gegründet und hat ihren Hauptsitz in Madrid, Spanien.

Aktuelles KGV	21,63
Gewinn je Aktie	0,86
Letzte Dividende je Aktie	-
Aktuelle Dividendenrendite	-
Cash Flow je Aktie	0,79
Buchwert je Aktie	4,19
Akt. Marktkapitalisierung	2.325,34 Mil.
EBIT	0,00 Mil.
EBIT-Marge	-

Industrie	Energie und Versorgung
Sektor	Energieversorger
Subsektor	Energieversorger
Anschrift	Solaria Energía y Medio Ambiente S.A. C/ Princesa, 2 - 3 Planta ES-28008 Madrid www.solariaenergia.com/EN-index/solaria-energia.html

Investor Relations	
IR-Telefon	
IR-Email	accionistas@solariaenergia.com

Hauptaktionäre	Freefloat (100%)
----------------	------------------

Streubesitz	100,00%
-------------	---------

Vorstand	Enrique Díaz-Tejeiro Gutiérrez
----------	--------------------------------

Aufsichtsrat	Enrique Díaz-Tejeiro Gutiérrez, Alfonso López Iglesias, Carlos Francisco Abad Rico, Elena Pisonero Ruiz, José Arturo Díaz-Tejeiro Larrañaga...
--------------	------------------------------------------------------------------------------------------------------------------------------------------------

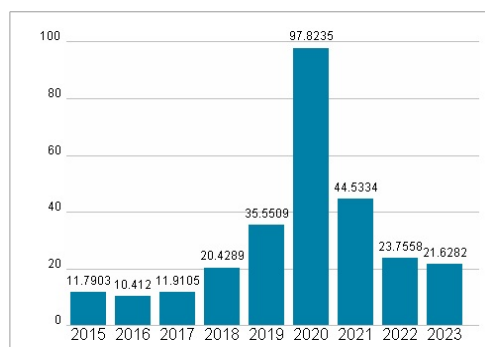
Mitarbeiter	-
Umsatz	190,90 Mil.



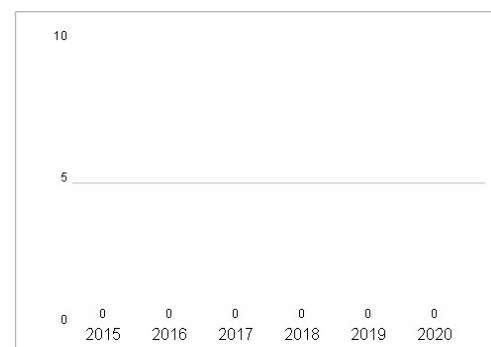
Wertentwicklung

	1M	6M	1J
Performance	-17,66%	-19,87%	-45,71%
Volatilität	45,49	36,28	35,75
Volumen Ø (Stk./Tag)	00	21	43

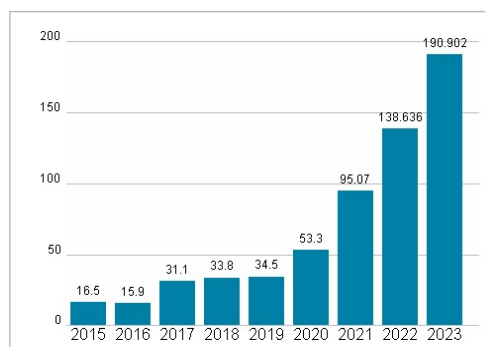
Aktuelles KGV



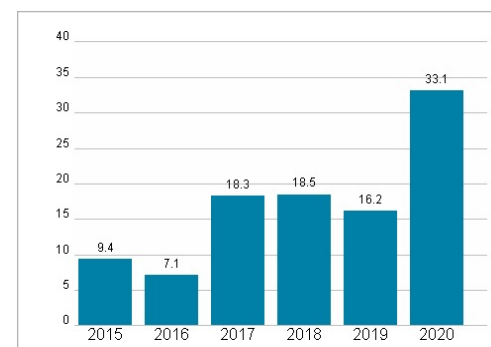
Dividende je Aktie (EUR)



Unternehmensumsatz (EUR)



EBIT (EUR)



Historische Daten: 2023

Erstellt: 23.11.2024 05:02

RISIKOHINWEISE: Die Informationen auf dieser Seite dienen ausschließlich zu Informationszwecken und sollten weder als Verkaufsangebot noch als Aufforderung zum Kauf des Wertpapiers oder einer Empfehlung zugunsten des Wertpapiers verstanden werden. Die baha GmbH und die BAWAG P.S.K. Bank für Arbeit und Wirtschaft und Österreichische Postsparkasse Aktiengesellschaft übernehmen trotz sorgfältigster Recherche keinerlei Haftung für die Richtigkeit der angegebenen Daten.

Factsheet erstellt von: www.baha.com